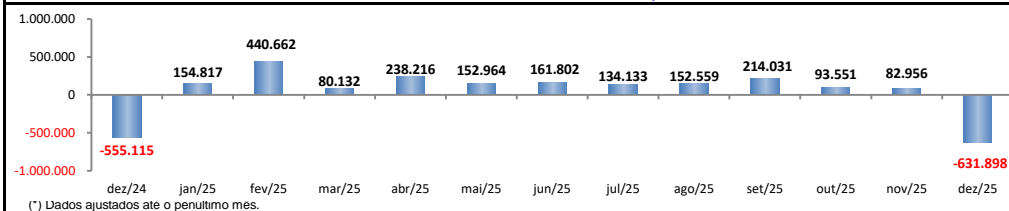


# RADAR DO EMPREGO CELETISTA

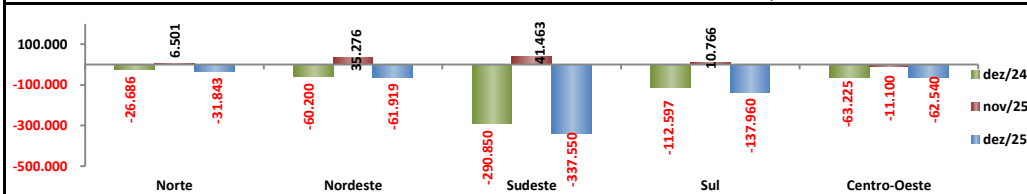
**fevereiro/2026**

## SALDO MENSAL DO EMPREGO CELETISTA - BRASIL - NOVO CAGED/Ministério do Trabalho



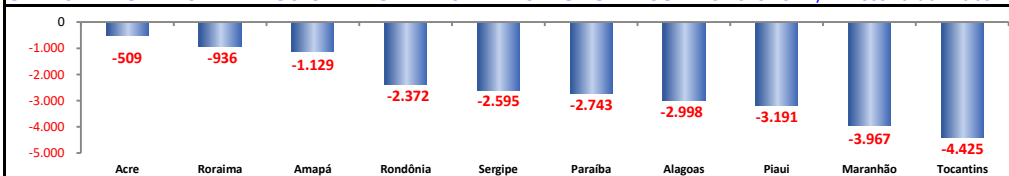
SalDOS Mensais (Brasil)		
Brasil - dez/2025	-631.898	
Brasil - nov/2025	82.956	
Brasil - dez/2024	-555.115	

## SALDO MENSAL DO EMPREGO CELETISTA - GRANDES REGIÕES - NOVO CAGED/Ministério do Trabalho



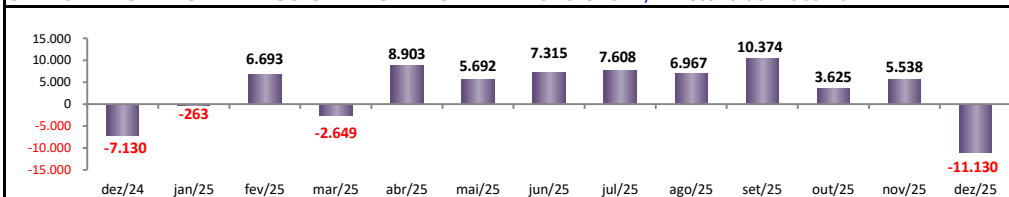
SalDOS Mensais por Regiões		
Norte - dez/2025	-31.843	
Nordeste - dez/2025	-61.919	
Sudeste - dez/2025	-337.550	
Sul - dez/2025	-137.960	
Centro-Oeste - dez/2025	-62.540	

## SALDO MENSAL DO EMPREGO CELETISTA - 10 MELHORES ESTADOS - NOVO CAGED/Ministério do Trabalho



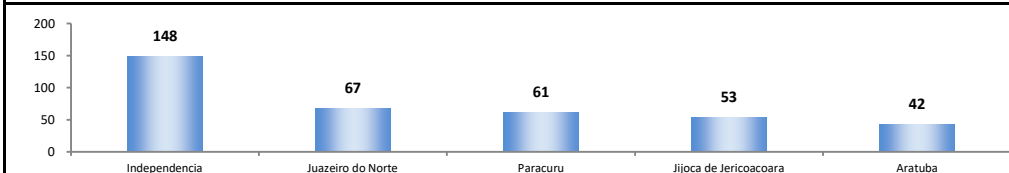
5 Principais Estados		
Acre - dez/2025	-509	
Roraima - dez/2025	-936	
Amapá - dez/2025	-1.129	
Rondônia - dez/2025	-2.372	
Sergipe - dez/2025	-2.595	

## SALDO MENSAL DO EMPREGO CELETISTA - CEARÁ - NOVO CAGED/Ministério do Trabalho



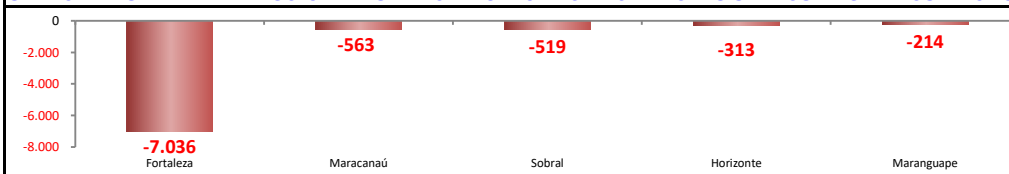
SalDOS Mensais (Ceará)		
Ceará - dez/2025	-11.130	
Ceará - nov/2025	5.538	
Ceará - dez/2024	-7.130	

## SALDO MENSAL DE EMPREGO CELETISTA POR MUNICÍPIO - 10 MAIORES SALDOS POSITIVOS - NOVO CAGED/Ministério do Trabalho



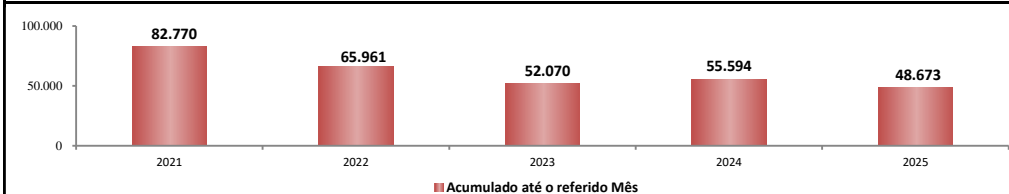
5 Maiores SalDOS Positivos		
Independência - dez/2025	148	
Juazeiro do Norte - dez/2025	67	
Paracuru - dez/2025	61	
Jijoca de Jericoacoara - dez/2025	53	
Aratuba - dez/2025	42	

## SALDO MENSAL DE EMPREGO CELETISTA POR MUNICÍPIO - 10 MAIORES SALDOS NEGATIVOS - NOVO CAGED/Ministério do Trabalho



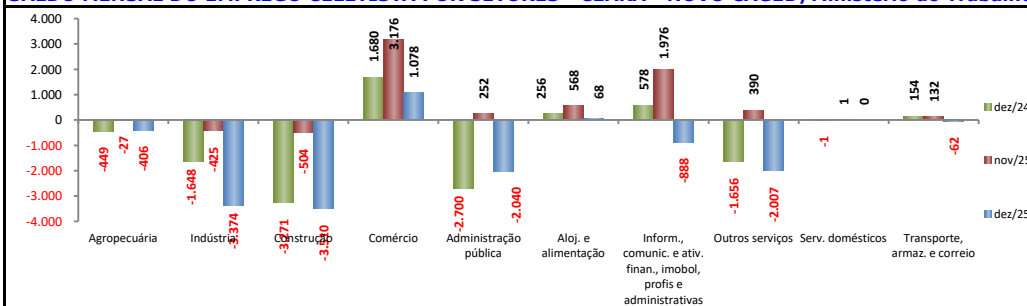
5 Maiores SalDOS Negativos		
Fortaleza - dez/2025	-7.036	
Maracanaú - dez/2025	-563	
Sobral - dez/2025	-519	
Horizonte - dez/2025	-313	
Maranguape - dez/2025	-214	

## SALDO ACUMULADO NO ANO DO EMPREGO CELETISTA - CEARÁ - NOVO CAGED/Ministério do Trabalho



Acumulado até o referido Mês		
dezembro - 2021	82.770	
dezembro - 2022	65.961	
dezembro - 2023	52.070	
dezembro - 2024	55.594	
dezembro - 2025	48.673	

## SALDO MENSAL DO EMPREGO CELETISTA POR SETORES - CEARÁ - NOVO CAGED/Ministério do Trabalho



5 Principais Atividades		
Comércio - dez/2025	1.078	
Aloj. e alimentação - dez/2025	68	
Serv. domésticos - dez/2025	0	
Transporte, armaz. e correio - dez/2025	-62	
Agropecuária - dez/2025	-406	