

# ENFOQUE ECONÔMICO

IPECE

23

CEARÁ  
GOVERNO DO ESTADO  
SECRETARIA DE PLANEJAMENTO E GESTÃO

Nº 320 – Saldo de Empregos Formais Cearense em Abril de 2026

Enfoque Econômico é uma publicação do IPECE que tem por objetivo fornecer informações de forma imediata sobre políticas econômicas, estudos e pesquisas de interesse da população cearense. Por esse instrumento informativo o IPECE espera contribuir para a disseminação, de forma objetiva, do conhecimento sobre temas relevantes para o desenvolvimento econômico do Estado do Ceará.

*Mercado de trabalho formal mantém bom ritmo de geração de vagas de trabalho com carteira assinada, especialmente de jovens, mulheres e com ensino médio completo em abril de 2026.*

## 1. Introdução

O objetivo do presente estudo é apresentar o desempenho do saldo de empregos formais cearense referente a abril de 2026, fazendo uma análise comparativa com outros estados do país. Posteriormente, serão também apresentados o saldo de empregos formais cearense por atividades econômicas, por faixa etária e por fim, por grau de instrução, para se ter uma visão mais aprofundada do mercado de trabalho formal cearense a partir dos dados do Cadastro Geral de Empregados e Desempregados (Novo Caged) do Ministério do Trabalho e Emprego (MTE).

Desde janeiro de 2020, o uso do Sistema do Cadastro Geral de Empregados e Desempregados (Caged) foi substituído pelo Sistema de Escrituração Digital das Obrigações Fiscais, Previdenciárias e Trabalhistas (eSocial) para parte das empresas, conforme estabelecido pela Portaria SEPRT nº 1.127, de 14/10/2019. Permanece a obrigatoriedade de envio das informações por meio do Caged apenas para órgãos públicos e organizações internacionais que contratam celetistas. Embora a maior parte das empresas esteja obrigada a declarar o eSocial, muitas deixaram de prestar informações de desligamentos até este sistema. Para viabilizar a divulgação das estatísticas do emprego formal durante esse período de transição, foi feita a imputação de dados de outras fontes. O Novo Caged é a geração das estatísticas do emprego formal por meio de informações captadas dos sistemas eSocial, Caged e Empregador Web.

A metodologia de imputação adotada para o ajuste das informações prestadas ao eSocial e ao Caged visa assegurar a qualidade e a integridade das estatísticas do emprego formal durante a transição dessas fontes de captação de dados. A Secretaria de Trabalho apurou tecnicamente o recebimento dessas informações nos registros administrativos e atua de forma a divulgar as estatísticas do emprego formal com segurança metodológica e transparência mensalmente. Destaca-se que a partir da divulgação da competência de outubro de 2020, a metodologia de consolidação das informações dos três sistemas foi atualizada para captar um maior número de movimentações aperfeiçoando a divulgação das estatísticas do mercado de trabalho formal nacional.

## 2. Saldo de Empregos Formais no Ceará

Conforme dados do Cadastro Geral de Empregados e Desempregados (Caged) do Ministério do Trabalho e Emprego (MTE) o estado do Ceará registrou, em abril de 2026, um total de 56.557 admissões e 53.048 demissões, resultando em mais um saldo positivo de empregos formais com carteira assinada de 3.509 vagas, composto por homens (+993 vagas) e mulheres (+2.516 vagas).

Destaca-se que esse desempenho foi melhor que janeiro de 2026 (+859 vagas), mas inferior ao saldo positivo de fevereiro (+4.725 vagas) e março (+6.598 vagas), apresentando também certa piora na comparação dos últimos dois anos quando foram criadas 8.903 vagas em abril de 2025. Com isso, o saldo acumulado de empregos celetistas até abril de 2026 foi de 15.691 vagas, resultando num estoque de empregos formais celetistas acumulado até o referido mês de 1.390.319 vínculos no Ceará e de 47.810.425 vínculos no Brasil. O Gráfico 1 abaixo apresenta o saldo de empregos formais por Grande Grupamento de Atividades Econômicas para abril de 2026. Nota-se que das cinco grandes atividades econômicas quatro registraram saldos positivos de empregos, serviços (+2.117 vagas); construção (+671 vagas); comércio (+508 vagas) e indústria (+334 vagas). Por outro lado, a agropecuária (-121 vagas) apresentou saldo negativo de empregos formais no mesmo período.

# ENFOQUE ECONÔMICO

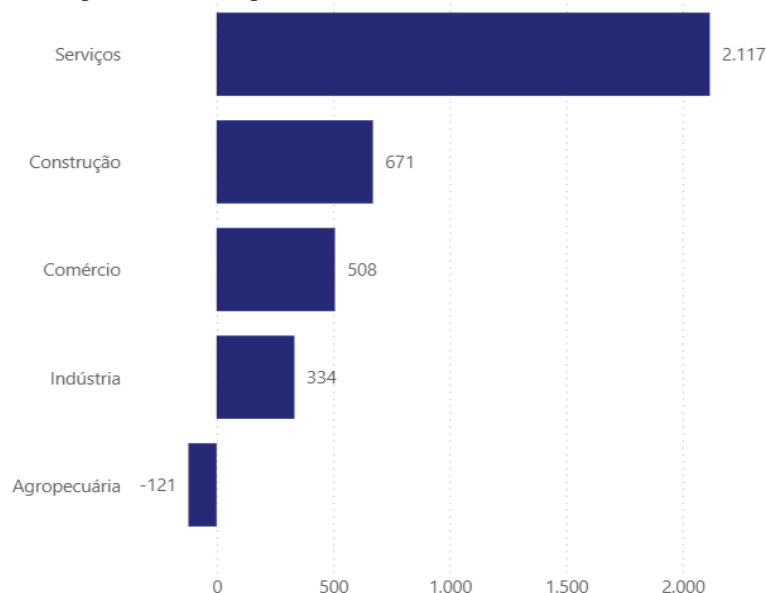
IPECE

23

CEARÁ  
GOVERNO DO ESTADO  
SECRETARIA DE PLANEJAMENTO E GESTÃO

Nº 320 – Saldo de Empregos Formais Cearense em Abril de 2026

Gráfico 1: Saldo por Grande Grupamento de Atividades Econômicas – Ceará – abril de 2026



Fonte: Novo Caged/MTE. Dados Coletados em 28/05/2026.

Por meio da análise da Tabela 1 pode-se ter uma informação mais desagregada das atividades. Nota-se que duas das quatro atividades da indústria registraram saldos positivos no período: água, esgoto, atividades de gestão de resíduos e descontaminação (+287 vagas) e eletricidade e gás (+71 vagas). Por outro lado, outras duas atividades da indústria registraram saldos negativos: indústria de transformação (-17 vagas); e indústria extrativa (-7 vagas).

Tabela 1: Saldo de Empregos Formais por Atividades Econômicas – Ceará – abril de 2026

Grande Grupamento	Admitidos	Desligados	Saldo	Tempo de Emprego (Desligados)	Estoque Mensal	Vr. Relativa
Agropecuária	971	1.092	-121	20,3	27.118	-0,44%
Indústria	9.511	9.177	334	24,0	285.465	0,12%
Indústria geral	9.511	9.177	334	24,0	285.465	0,12%
Água, Esgoto, Atividades de Gestão de Resíduos e Descontaminação	784	497	287	26,7	17.963	1,62%
Eletricidade e Gás	85	14	71	26,0	3.887	1,86%
Indústrias de Transformação	8.512	8.529	-17	23,9	259.251	-0,01%
Indústrias Extrativas	130	137	-7	22,1	4.364	-0,16%
Construção	6.702	6.031	671	11,5	94.956	0,71%
Comércio	11.976	11.468	508	21,1	286.036	0,18%
Serviços	27.397	25.280	2.117	21,0	696.739	0,30%
Administração pública, defesa, seguridade social, educação, saúde humana e serviços sociais	4.723	4.526	197	25,0	175.405	0,11%
Alojamento e alimentação	3.221	3.256	-35	16,1	59.184	-0,06%
Informação, comunicação e atividades financeiras, imobiliárias, profissionais e administrativas	15.805	14.291	1.514	19,9	360.642	0,42%
Outros serviços	1.818	1.415	403	20,9	46.540	0,87%
Serviços domésticos					19	
Transporte, armazenagem e correio	1.830	1.792	38	29,0	54.949	0,07%
Não Identificado					5	
<b>Total</b>	<b>56.557</b>	<b>53.048</b>	<b>3.509</b>	<b>20,5</b>	<b>1.390.319</b>	<b>0,25%</b>

Fonte: Novo Caged/MTE. Dados Coletados em 28/05/2026.

# ENFOQUE ECONÔMICO

IPECE

23

CEARÁ  
GOVERNO DO ESTADO  
SECRETARIA DE PLANEJAMENTO E GESTÃO

Nº 320 – Saldo de Empregos Formais Cearense em Abril de 2026

No grupo dos serviços, as atividades que mais geraram empregos foram: informação, comunicação e atividades financeiras, imobiliárias, profissionais e administrativas (+1.514 vagas); outros serviços (+403 vagas); administração pública, defesa, seguridade social, educação, saúde humana e serviços sociais (+197 vagas); e transporte, armazenagem e correios (+38 vagas). Por outro lado, a atividade de alojamento e alimentação (-35 vagas) registrou saldo negativo de vagas. Por fim, os serviços domésticos registraram saldo nulo de vagas no período. Nota-se que a maior taxa de rotatividade ocorreu na atividade da construção cujo tempo médio de emprego foi de apenas 11,5 meses (menos de 1 ano), indicando vínculos mais curtos ou desligamentos de profissionais mais novos na atividade.

### 3. Saldo de Empregos Formais no Contexto Nacional

Ao analisar a Tabela 2 é possível conhecer o saldo de empregos formais das grandes regiões e dos estados brasileiros em abril de 2026. Nota-se que o Brasil gerou um saldo positivo de 85.888 vagas, inferior ao montante observado em janeiro (+117.211 vagas); fevereiro (+268.689 vagas) e março (+227.974 vagas). A região que mais gerou empregos formais em abril de 2026 foi a região Sudeste (+44.545 vagas), seguida pela região Nordeste (+18.714 vagas); Centro-Oeste (+10.890 vagas); Norte (+6.651 vagas) e Sul (+4.449 vagas). Os três estados que mais criaram vagas nesse mês foram: São Paulo (+20.202 vagas); Rio de Janeiro (+11.741 vagas) e Minas Gerais (+8.991 vagas). O estado do Ceará com saldo positivo de 3.509 vagas ocupou a 9ª posição nacional e a 2ª posição dentro da região Nordeste superado apenas pelo estado da Bahia (+8.461 vagas), superando os estados do Pernambuco (+3.340 vagas); Paraíba (+2.017 vagas); e Maranhão (+1.275 vagas) na região Nordeste.

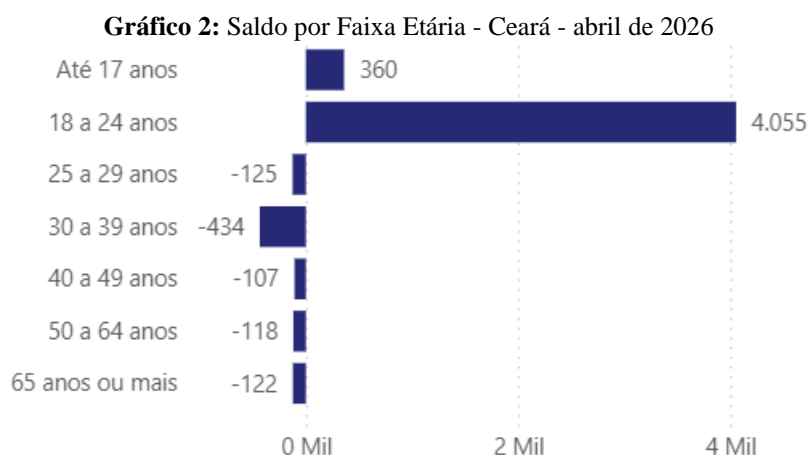
**Tabela 2:** Saldo de Empregos Formais – Regiões e Estados – abril de 2026

Região	Admitidos	Desligados	Saldo	Tempo de Emprego (Desligados)	Estoque Mensal	Vr. Relativa
<b>Norte</b>	<b>107.258</b>	<b>100.607</b>	<b>6.651</b>	<b>18,2</b>	<b>2.412.359</b>	<b>0,28%</b>
Rondônia	14.765	14.604	161	17,3	299.123	0,05%
Acre	5.212	4.210	1.002	18,9	110.577	0,91%
Amazonas	25.264	23.554	1.710	18,8	570.689	0,30%
Roraima	4.264	3.958	306	16,2	85.355	0,36%
Pará	41.633	39.621	2.012	19,0	1.005.888	0,20%
Amapá	4.621	3.723	898	16,9	106.340	0,85%
Tocantins	11.499	10.937	562	16,2	234.387	0,24%
<b>Nordeste</b>	<b>317.689</b>	<b>298.975</b>	<b>18.714</b>	<b>21,2</b>	<b>7.975.975</b>	<b>0,24%</b>
Maranhão	23.401	22.126	1.275	22,6	639.318	0,20%
Piauí	13.366	12.508	858	22,1	374.673	0,23%
Ceará	56.557	53.048	3.509	20,5	1.390.319	0,25%
Rio Grande do Norte	20.089	20.245	-156	21,5	530.130	-0,03%
Paraíba	22.337	20.320	2.017	20,9	551.209	0,37%
Pernambuco	61.342	58.002	3.340	21,8	1.522.292	0,22%
Alagoas	16.496	18.001	-1.505	20,2	441.332	-0,34%
Sergipe	13.277	12.362	915	22,2	350.489	0,26%
Bahia	90.824	82.363	8.461	20,8	2.176.213	0,39%
<b>Sudeste</b>	<b>1.165.360</b>	<b>1.120.815</b>	<b>44.545</b>	<b>18,7</b>	<b>24.351.202</b>	<b>0,18%</b>
Minas Gerais	238.791	229.800	8.991	18,5	4.937.966	0,18%
Espírito Santo	50.634	47.023	3.611	17,1	932.721	0,39%
Rio de Janeiro	147.804	136.063	11.741	22,3	3.838.812	0,31%
São Paulo	728.131	707.929	20.202	18,2	14.641.703	0,14%
<b>Sul</b>	<b>455.979</b>	<b>451.530</b>	<b>4.449</b>	<b>16,8</b>	<b>8.773.599</b>	<b>0,05%</b>
Paraná	173.344	171.009	2.335	16,6	3.289.537	0,07%
Santa Catarina	148.066	144.556	3.510	15,5	2.636.675	0,13%
Rio Grande do Sul	134.569	135.965	-1.396	18,4	2.847.387	-0,05%
<b>Centro-Oeste</b>	<b>221.420</b>	<b>210.530</b>	<b>10.890</b>	<b>15,9</b>	<b>4.293.407</b>	<b>0,25%</b>
Mato Grosso do Sul	35.778	35.195	583	15,7	679.416	0,09%
Mato Grosso	55.180	54.994	186	14,0	969.559	0,02%
Goiás	89.617	83.695	5.922	15,5	1.584.899	0,38%
Distrito Federal	40.845	36.646	4.199	19,8	1.059.533	0,40%
<b>Não identificado</b>	<b>949</b>	<b>310</b>	<b>639</b>	<b>8,2</b>	<b>3.883</b>	<b>19,70%</b>
<b>Total</b>	<b>2.268.655</b>	<b>2.182.767</b>	<b>85.888</b>	<b>18,3</b>	<b>47.810.425</b>	<b>0,18%</b>

Fonte: Novo Caged/MTE. Dados Coletados em 28/05/2026.

## 4. Saldo de Empregos Formais Cearenses por Faixa Etária

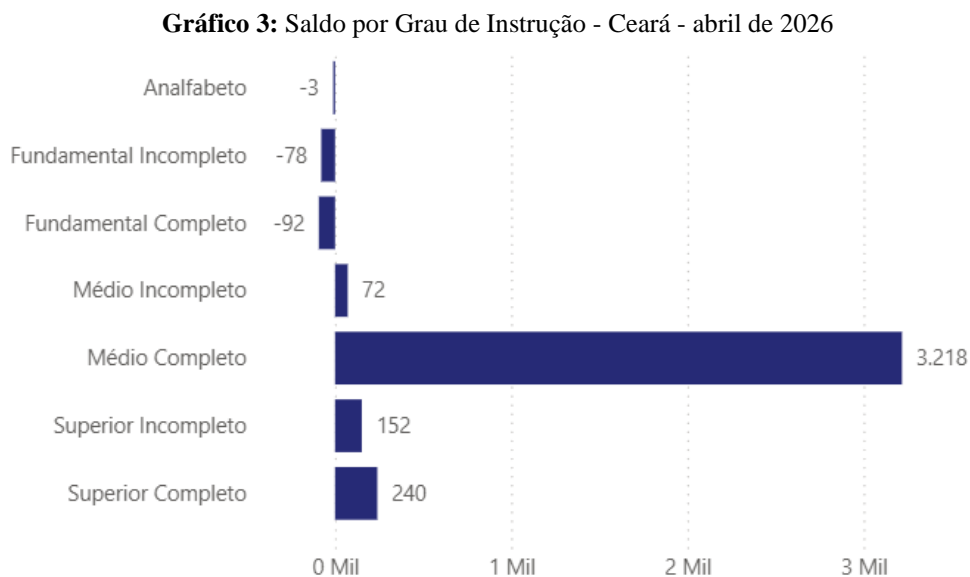
O Gráfico 2 abaixo apresenta a distribuição do saldo de empregos formais cearense por faixa etária referente ao mês de abril de 2026. Nota-se que a faixa etária onde mais se criou vagas no mercado de trabalho formal cearense foi de 18 a 24 anos (+4.055 vagas), seguida pela faixa etárias até 17 anos (+360 vagas). Por outro lado, todas as demais faixas etárias destruíram vagas com destaque para a faixa de 30 a 39 anos (-434 vagas) e de 25 a 29 anos (-125 vagas).



Fonte: Novo Caged/MTE. Dados Coletados em 28/05/2026.

## 5. Saldo de Empregos Formais Cearenses por Grau de Instrução

Por fim, o Gráfico 3 apresenta a distribuição do saldo de empregos formais cearense por grau de instrução também referente ao mês de abril de 2026. Das sete faixas analisadas, quatro registraram saldos positivos de empregos, com destaque para o ensino médio completo (+3.218 vagas); e superior completo (+240 vagas). O grau de instrução que mais destruiu vagas foi ensino fundamental completo (-92 vagas), seguido por fundamental incompleto (-78 vagas).



Fonte: Novo Caged/MTE. Dados Coletados: 28/05/2026.

# ENFOQUE ECONÔMICO

IPECE

23

GOVERNO DO ESTADO  
CEARÁ  
SECRETARIA DE  
PLANEJAMENTO E GESTÃO

Nº 320 – Saldo de Empregos Formais Cearense em Abril de 2026

## 6. Considerações Finais

Os dados acima mostram que o mercado de trabalho cearense registrou um saldo positivo de vagas pelo quarto mês consecutivo no ano de 2026 com abril criando um total de 3.509 vagas, ainda registrando certa piora na comparação com o mesmo mês do ano passado quando foram geradas 8.903 vagas. Com esse resultado, o Ceará ocupou a nona posição nacional e a segunda colocação dentro da região Nordeste no processo de geração de novas vagas de trabalho com carteira assinada, acumulando um saldo de empregos celetistas até abril de 2026 de 15.691 vagas, o que resultou num estoque de empregos formais celetistas acumulado até o referido mês de 1.390.319 vínculos no Ceará e de 47.810.425 vínculos no Brasil.

Na análise por grandes atividades o destaque foi o grupo de serviços com 2.117 vagas geradas no citado mês, seguido pela construção que registrou saldo positivo de 671 vagas. Dentro do grupo de serviços destacou-se a atividade da informação, comunicação e atividades financeiras, imobiliárias, profissionais e administrativas com mais de 1,5 mil vagas criadas, seguido por outros serviços que criou 403 vagas e pela administração pública, defesa, seguridade social, educação, saúde humana e serviços sociais que gerou 197 vagas no mesmo período.

No grupo da indústria destacou-se a atividade de água, esgoto, atividades de gestão de resíduos e descontaminação que criou 287 vagas e eletricidade e gás que gerou 71 vagas em abril de 2026. A indústria de transformação e extrativa mineral apresentaram saldos negativos no mês. Na análise dentro do contexto nacional observa-se que a região Nordeste foi a segunda que mais gerou empregos formais com 18.714 vagas, superando as vagas criadas pelas regiões Centro-Oeste, Norte e Sul. O estado do Ceará com saldo positivo de 3.509 vagas ocupou a 9ª posição nacional e a 2ª posição dentro da região Nordeste superado apenas pelo estado da Bahia que gerou 8.461 vagas, mas superando os estados do Pernambuco; Paraíba; e Maranhão dentro da região Nordeste.

Na análise do saldo de empregos formais cearenses por faixa etária nota-se que apenas duas das sete faixas analisadas geraram empregos com destaque para faixa de 18 a 24 anos que gerou mais 4 mil vagas no mês, seguida pela faixa etárias até 17 anos (+360 vagas). Por fim, na análise por grau de instrução o destaque ficou por conta do ensino médio completo que gerou 3.218 vagas, seguido pelo ensino superior completo com 240 vagas.

Em suma, o estado do Ceará vem mantendo um bom ritmo de geração de empregos formais com carteira assinada ao longo do ano, mas com alguma desaceleração ao longo do ano e na comparação com o ano passado. Os empregos gerados foram especialmente de jovens, mulheres e com ensino médio completo e dentro do setor de serviços, superando bastante a média criada pela maioria dos outros estados da região Nordeste.

# ENFOQUE ECONÔMICO

IPECE

23

CEARÁ  
GOVERNO DO ESTADO  
SECRETARIA DE  
PLANEJAMENTO E GESTÃO

Nº 320 – Saldo de Empregos Formais Cearense em Abril de 2026

## Governador do Estado do Ceará

Elmano de Freitas da Costa

## Vice-Governadora do Estado do Ceará

Jade Afonso Romero

## Secretaria do Planejamento e Gestão – SEPLAG

Alexandre Sobreira Cialdini – Secretário

Caio Hugo Carvalho Vitor - Secretário Executivo de Gestão de Compras e Patrimônio

José Garrido Braga Neto - Secretário Executivo de Gestão de Pessoas

Naiana Corrêa Lima Peixoto - Secretária Executiva de Planejamento e Orçamento

Daniel de Carvalho Bentes - Secretário Executivo de Modernização e Governo Digital

Francisca Rejane Araujo Felipe Pessoa de Albuquerque - Secretária executiva de Planejamento e Gestão Interna

## Instituto de Pesquisa e Estratégia Econômica do Ceará – IPECE

### Diretor Geral

Alfredo José Pessoa de Oliveira

### Diretoria de Estudos Econômicos – DIEC

Ricardo Antônio de Castro Pereira

### Diretoria de Estudos Sociais – DISOC

José Meneleu Neto

### Diretoria de Estudos de Gestão Pública – DIGEP

José Fábio Bezerra Montenegro

### Gerência de Estatística, Geografia e Informações – GEGIN

Rafaela Martins Leite Monteiro

ENFOQUE ECONÔMICO – Nº 320 – Maio/2026

### DIRETORIA RESPONSÁVEL:

Diretoria de Estudos Econômicos – DIEC

### Título:

Saldo de Empregos Formais Cearense em Abril de 2026.

### Elaboração:

Alexandre Lira Cavalcante (Analista de Políticas Públicas)