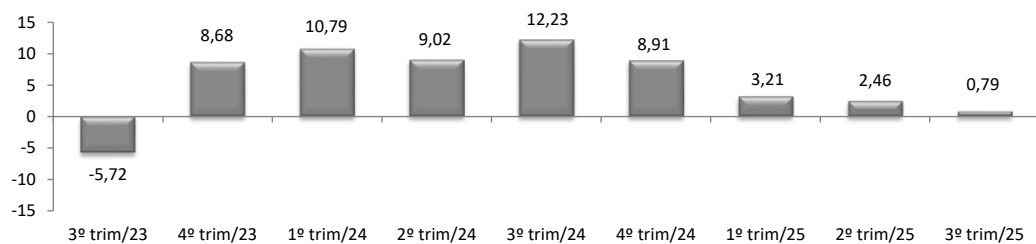


RADAR DA INDÚSTRIA

janeiro/2026

* Valores Atualizados

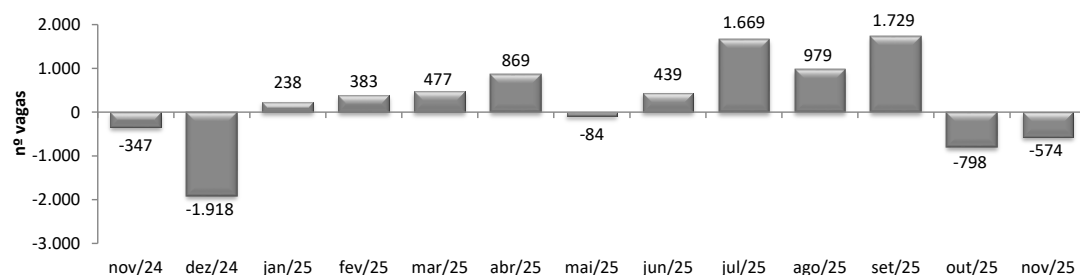
PIB INDUSTRIAL¹ - IPECE



3º trim/25 / 3º trim/24	0,79%
3º trim/25 / 2º trim/25	1,46%
Acumulado no Ano	2,11%

¹Taxa de crescimento (%) do Valor Adicionado a preços básicos da Indústria de Transformação

EMPREGOS LÍQUIDOS GERADOS NA INDÚSTRIA DE TRANSFORMAÇÃO - CAGED



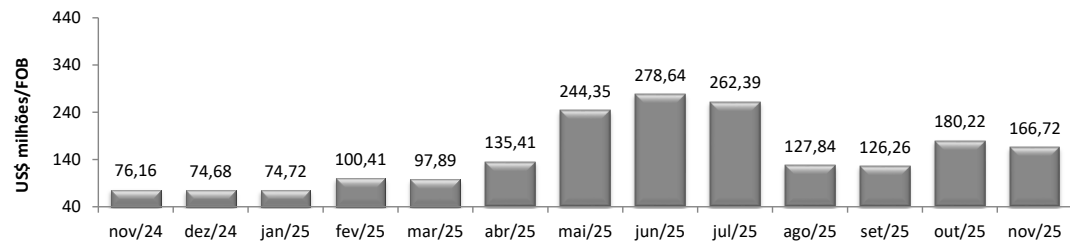
¹ nov/2025 / nov/2024	1,29%
² nov/2025 / out/2025	-0,21%
³ Acumulado ano	2,03%

¹O percentual retrata a variação do estoque no mês de referência e o estoque do mesmo mês do ano anterior, ambos com ajustes.

²A variação mensal do emprego toma como referência o estoque do mês anterior, ambos com ajustes.

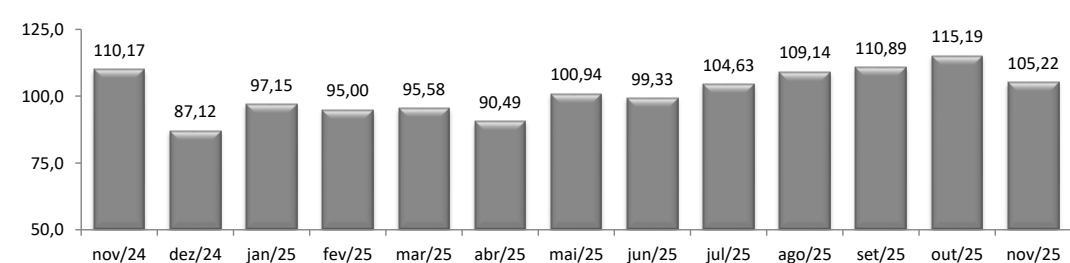
³A variação relativa toma como referência os estoques do mês atual e do mês de dezembro do ano t-1, ambos com ajustes

EXPORTAÇÕES DA INDÚSTRIA DE TRANSFORMAÇÃO – MDIC / SECEX



nov/2025 / nov/2024	118,92%
nov/2025 / out/2025	-7,49%
Acumulado no Ano	49,17%
Últimos 12 meses	41,61%

PRODUÇÃO FÍSICA DA INDÚSTRIA¹ - IBGE

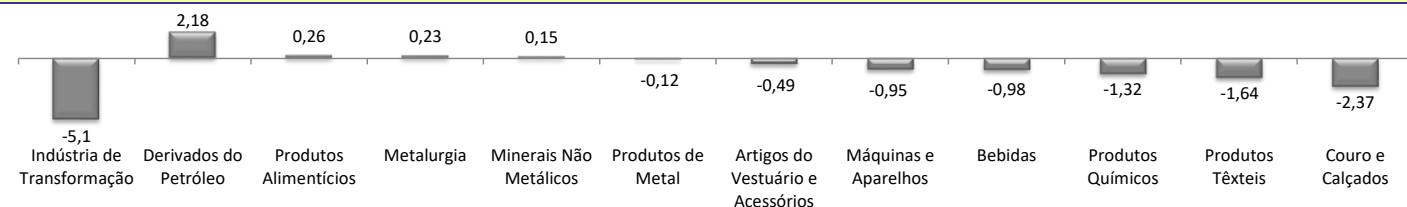


nov/2025 / nov/2024	-4,50%
² nov/2025 / out/2025	-2,70%
Acumulado no Ano	-0,80%
Últimos 12 meses	-1,30%

¹Número-Índice (média 2022=100)

²Ajustado sazonalmente

CONTRIBUIÇÃO PARA A TAXA DE CRESCIMENTO DA INDÚSTRIA¹ (p.p.²) - IBGE



¹Indica a contribuição de cada atividade na formação da variação mensal (mesmo mês ano anterior) da Indústria de Transformação

²Pontos Percentuais