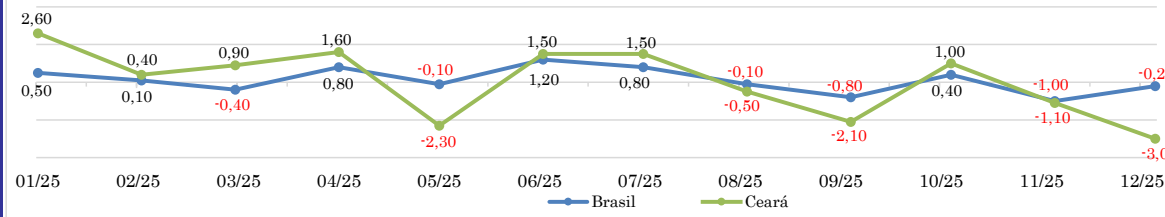


**RADAR DE SERVIÇOS**

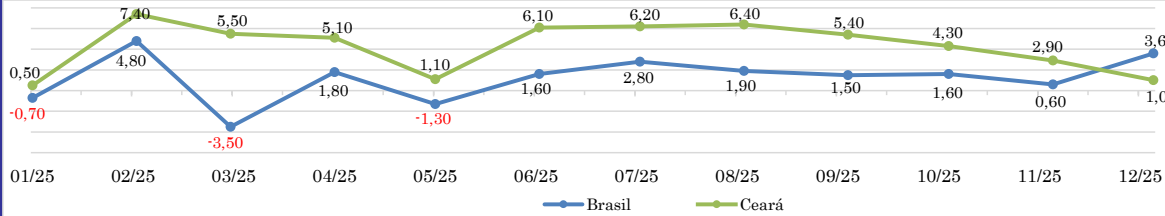
fevereiro/2026

**VARIAÇÃO MENSAL COM RELAÇÃO AO MÊS IMEDIATAMENTE ANTERIOR (%) - 2021 A 2022**



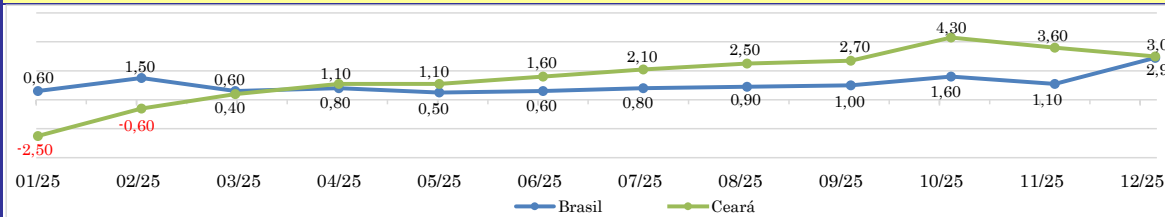
Ano	Brasil	Ceará
2019	-0,7	-2,6
2020	-0,1	1,0
2021	1,4	-0,9
2022	3,1	4,2
2023	0,7	1,2
2024	0,1	-1,0
2025	-0,2	-3,0

**VARIAÇÃO MENSAL COM RELAÇÃO AO MESMO MÊS DO ANO ANTERIOR (%) - 2021 A 2022**



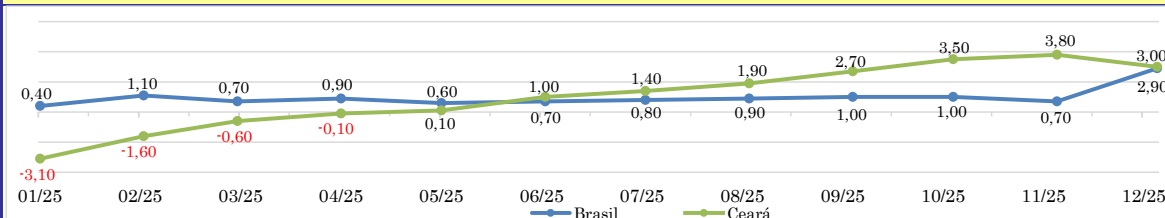
Ano	Brasil	Ceará
2019	1,5	2,1
2020	-3,1	-5,0
2021	10,4	14,2
2022	6,0	6,7
2023	-1,9	-2,2
2024	2,8	-0,4
2025	3,6	1,0

**VARIAÇÃO ACUMULADA NO ANO COM RELAÇÃO A IGUAL PERÍODO DO ANO ANTERIOR (%) - 2021 A 2022**



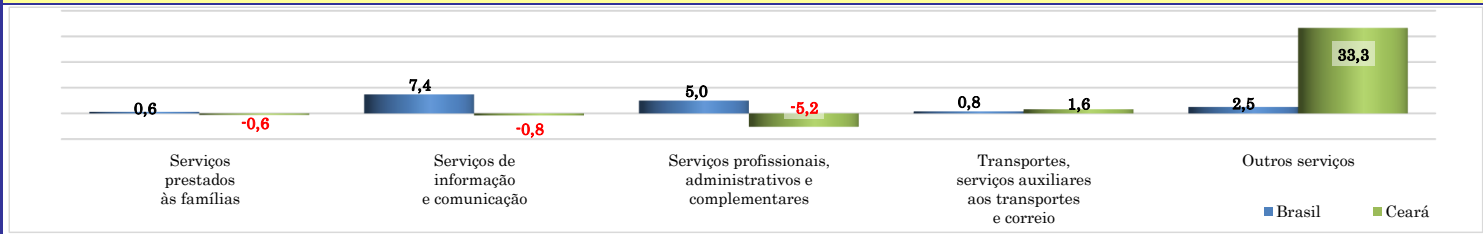
Ano	Brasil	Ceará
2019	1,0	0,3
2020	-7,8	-12,3
2021	10,9	13,2
2022	8,3	10,2
2023	2,4	3,6
2024	3,1	0,9
2025	2,9	3,0

**VARIAÇÃO ACUMULADA DE 12 MESES (%) - 2021 A 2022**

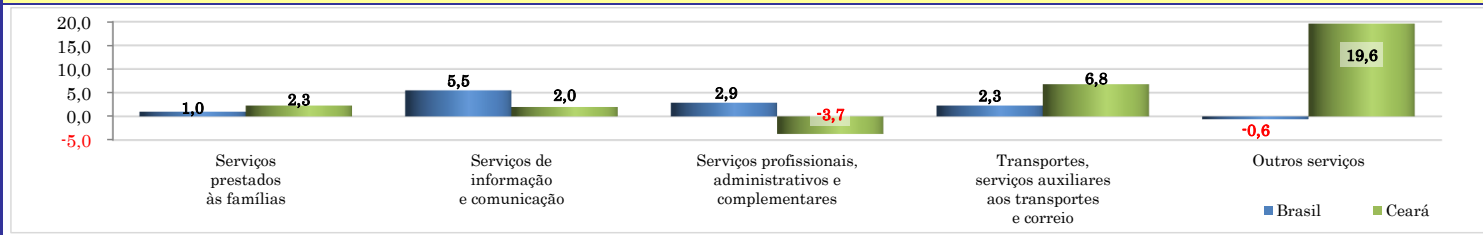


Ano	Brasil	Ceará
2019	1,0	0,3
2020	-7,8	-12,3
2021	10,9	13,2
2022	8,3	10,2
2023	2,4	3,6
2024	3,1	0,9
2025	2,9	3,0

**VARIAÇÃO MENSAL COM RELAÇÃO AO MESMO MÊS DO ANO ANTERIOR (%)**



**VARIAÇÃO ACUMULADA DE 12 MESES (%)**



**ÍNDICE DE ATIVIDADES TURÍSTICAS (IATUR)**

