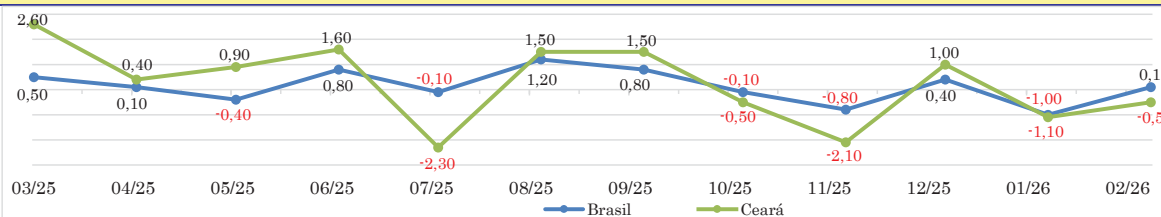


RADAR DE SERVIÇOS

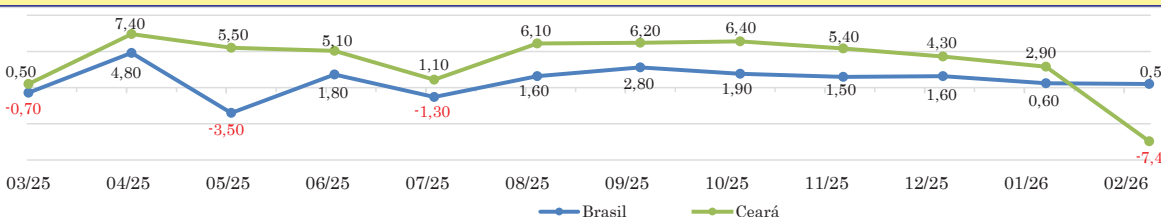
abril/2026

VARIAÇÃO MENSAL COM RELAÇÃO AO MÊS IMEDIATAMENTE ANTERIOR (%) - 2021 A 2022



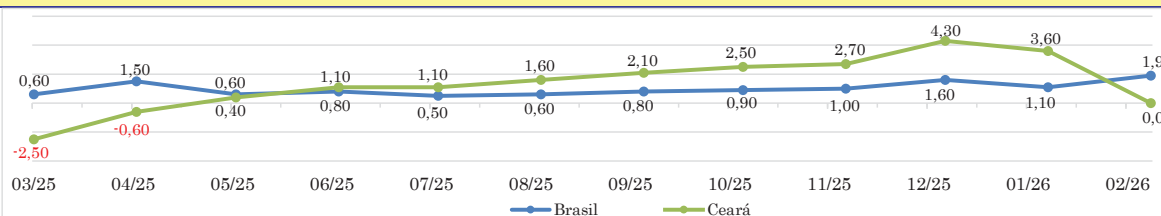
Ano	Brasil	Ceará
2020	-0,9	-2,2
2021	4,0	2,2
2022	0,0	-2,2
2023	0,7	1,5
2024	-0,4	-1,4
2025	0,8	1,4
2026	0,1	-0,5

VARIAÇÃO MENSAL COM RELAÇÃO AO MESMO MÊS DO ANO ANTERIOR (%) - 2021 A 2022



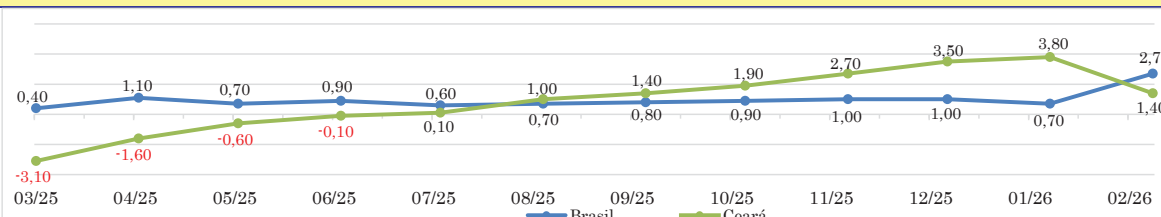
Ano	Brasil	Ceará
2020	0,6	2,9
2021	-1,8	-8,6
2022	7,4	12,9
2023	4,7	6,4
2024	3,8	1,9
2025	4,4	8,4
2026	0,5	-7,4

VARIAÇÃO ACUMULADA NO ANO COM RELAÇÃO A IGUAL PERÍODO DO ANO ANTERIOR (%) - 2021 A 2022



Ano	Brasil	Ceará
2020	1,1	3,6
2021	-3,5	-10,0
2022	8,4	14,2
2023	4,9	5,2
2024	4,5	4,0
2025	2,7	4,6
2026	1,9	0,0

VARIAÇÃO ACUMULADA DE 12 MESES (%) - 2021 A 2022

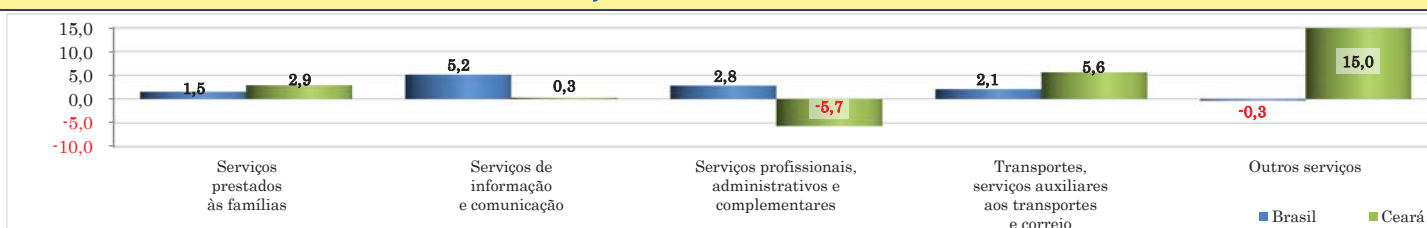


Ano	Brasil	Ceará
2020	0,7	3,8
2021	-8,6	-15,3
2022	13,0	17,6
2023	7,7	8,9
2024	2,9	3,5
2025	2,9	1,0
2026	2,7	1,4

VARIAÇÃO MENSAL COM RELAÇÃO AO MESMO MÊS DO ANO ANTERIOR (%)



VARIAÇÃO ACUMULADA DE 12 MESES (%)



ÍNDICE DE ATIVIDADES TURÍSTICAS (IATUR)

