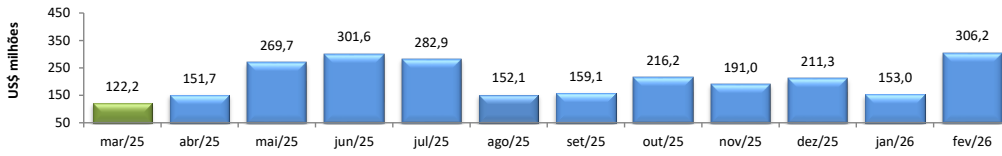


RADAR DO COMÉRCIO EXTERIOR

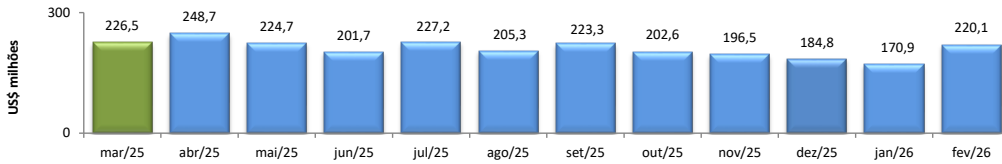
março/2026

VALOR DAS EXPORTAÇÕES CEARENSES - SECEX/MDIC



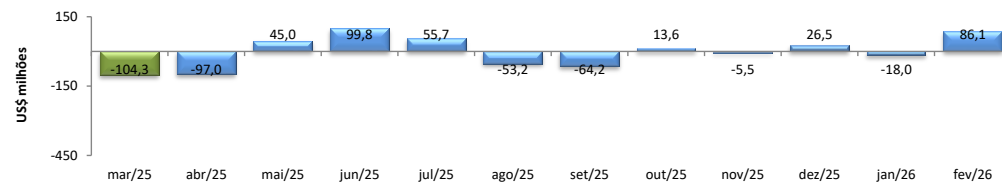
fev/2026 / fev/2025	146,54%
fev/2026 / jan/2026	100,19%
Acumulado no Ano	102,62%
Últimos 12 meses	69,27%

VALOR DAS IMPORTAÇÕES CEARENSES - SECEX/MDIC



fev/2026 / fev/2025	4,78%
fev/2026 / jan/2026	28,76%
Acumulado no Ano	-19,70%
Últimos 12 meses	-17,48%

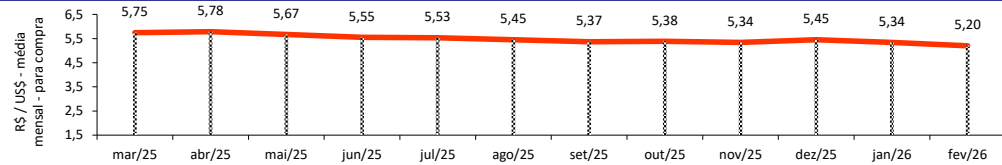
SALDO DA BALANÇA COMERCIAL CEARENSE - SECEX/MDIC



Diferença Absoluta em US\$ Milhões

fev/2026 - fev/2025	171,98
fev/2026 - jan/2026	104,10
Acumulado no Ano	328,50
Últimos 12 meses	1.566,59

TAXA DE CÂMBIO COMERCIAL - IPEADATA

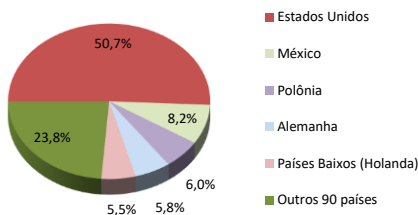


fev/2026 / fev/2025	-9,80%
fev/2026 / jan/2026	-2,57%
Var. em relação a Dez/2025	-4,63%
Var. em relação a Jan/2026	-2,57%

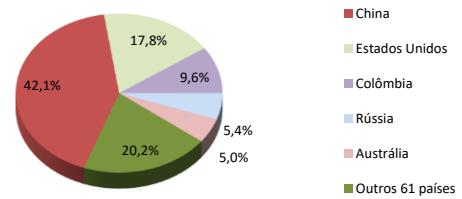
PRINCIPAIS DESTINOS DAS EXPORTAÇÕES E ORIGENS DAS IMPORTAÇÕES - SECEX/MDIC

fev/2026

Principais Destinos das Exportações



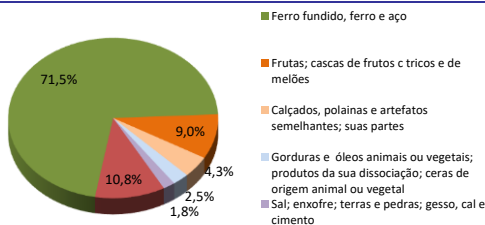
Principais Origens das Importações



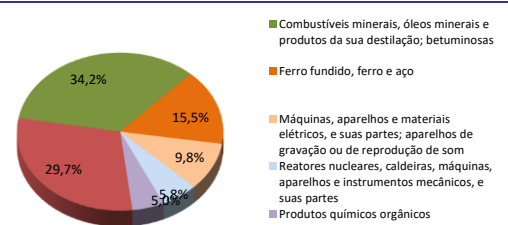
PRINCIPAIS GRUPOS DE PRODUTOS EXPORTADOS E IMPORTADOS - SECEX/MDIC

fev/2026

Principais Produtos Exportados



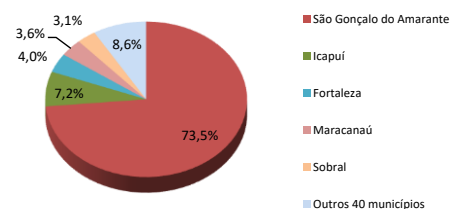
Principais Produtos Importados



PRINCIPAIS MUNICÍPIOS EXPORTADORES E IMPORTADORES - SECEX/MDIC

fev/2026

Principais Municípios Exportadores



Principais Municípios Importadores

