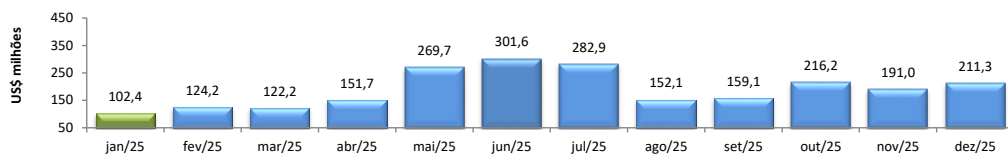


**RADAR DO COMÉRCIO EXTERIOR**

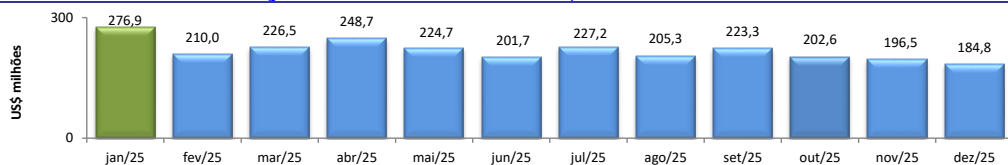
**janeiro/2026**

**VALOR DAS EXPORTAÇÕES CEARENSES - SECEX/MDIC**



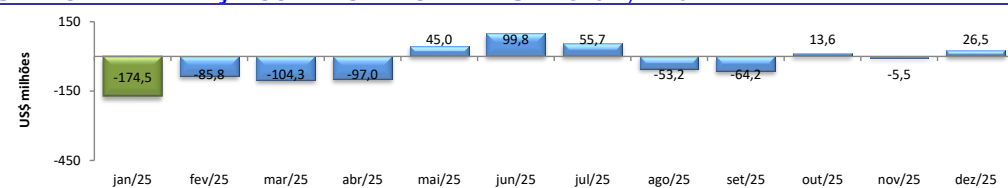
dez/2025 / dez/2024	120,96%
dez/2025 / nov/2025	10,63%
<b>Acumulado no Ano</b>	<b>55,55%</b>
<b>Últimos 12 meses</b>	<b>55,55%</b>

**VALOR DAS IMPORTAÇÕES CEARENSES - SECEX/MDIC**



dez/2025 / dez/2024	17,77%
dez/2025 / nov/2025	-5,96%
<b>Acumulado no Ano</b>	<b>-13,20%</b>
<b>Últimos 12 meses</b>	<b>-13,20%</b>

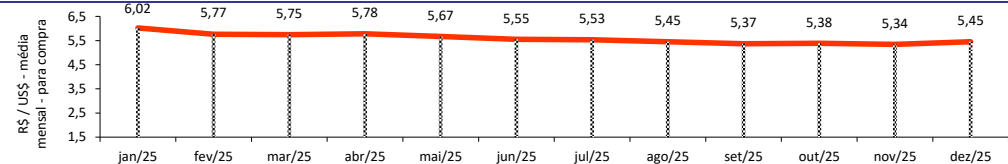
**SALDO DA BALANÇA COMERCIAL CEARENSE - SECEX/MDIC**



**Diferença Absoluta em US\$ Milhões**

dez/2025 - dez/2024	87,79
dez/2025 - nov/2025	32,01
<b>Acumulado no Ano</b>	<b>1.215,52</b>
<b>Últimos 12 meses</b>	<b>1.215,52</b>

**TAXA DE CÂMBIO COMERCIAL - IPEADATA**

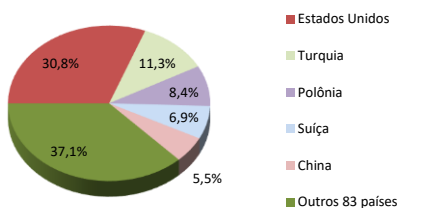


dez/2025 / dez/2024	-10,56%
dez/2025 / nov/2025	2,10%
<b>Var. em relação a Dez/2024</b>	<b>-10,56%</b>
<b>Var. em relação a Jan/2025</b>	<b>-9,44%</b>

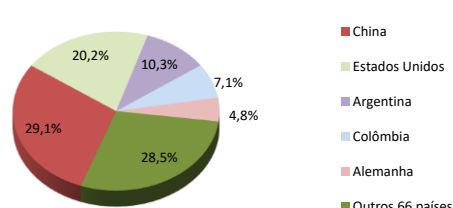
**PRINCIPAIS DESTINOS DAS EXPORTAÇÕES E ORIGENS DAS IMPORTAÇÕES - SECEX/MDIC**

dez/2025

Principais Destinos das Exportações



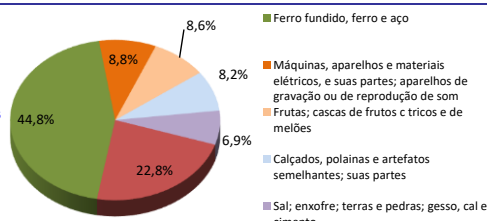
Principais Origens das Importações



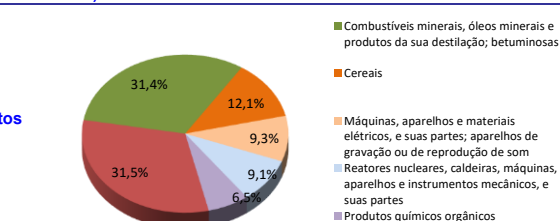
**PRINCIPAIS GRUPOS DE PRODUTOS EXPORTADOS E IMPORTADOS - SECEX/MDIC**

dez/2025

Principais Produtos Exportados



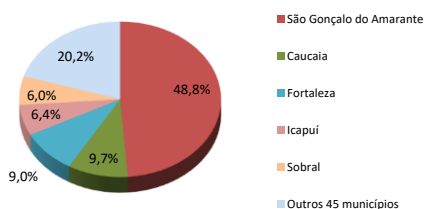
Principais Produtos Importados



**PRINCIPAIS MUNICÍPIOS EXPORTADORES E IMPORTADORES - SECEX/MDIC**

dez/2025

Principais Municípios Exportadores



Principais Municípios Importadores

