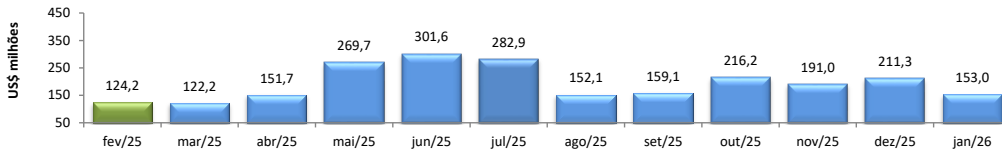


**RADAR DO COMÉRCIO EXTERIOR**

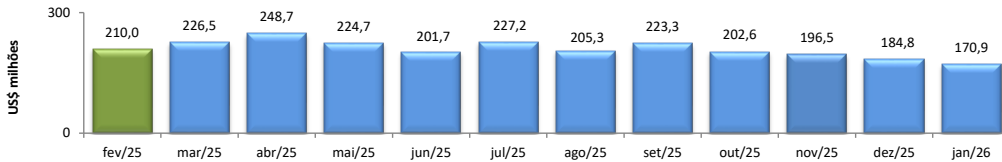
**fevereiro/2026**

**VALOR DAS EXPORTAÇÕES CEARENSES - SECEX/MDIC**



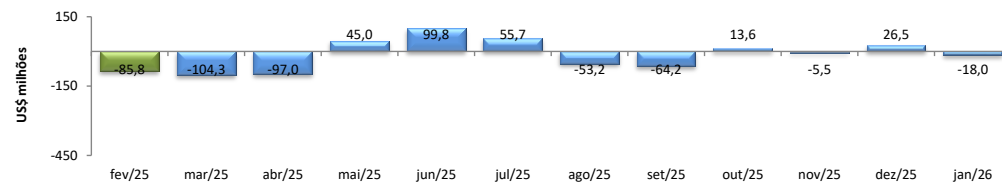
jan/2026 / jan/2025	49,35%
jan/2026 / dez/2025	-27,60%
<b>Acumulado no Ano</b>	<b>49,35%</b>
<b>Últimos 12 meses</b>	<b>59,91%</b>

**VALOR DAS IMPORTAÇÕES CEARENSES - SECEX/MDIC**



jan/2026 / jan/2025	-38,27%
jan/2026 / dez/2025	-7,52%
<b>Acumulado no Ano</b>	<b>-38,27%</b>
<b>Últimos 12 meses</b>	<b>-17,03%</b>

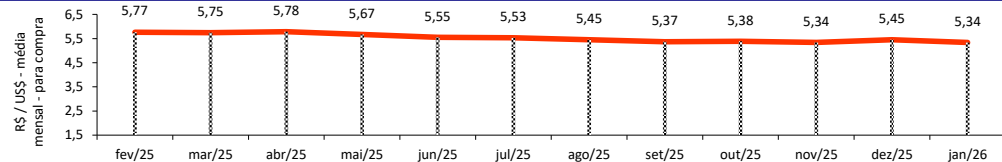
**SALDO DA BALANÇA COMERCIAL CEARENSE - SECEX/MDIC**



**Diferença Absoluta em US\$ Milhões**

jan/2026 - jan/2025	156,52
jan/2026 - dez/2025	-44,42
<b>Acumulado no Ano</b>	<b>156,52</b>
<b>Últimos 12 meses</b>	<b>1.392,49</b>

**TAXA DE CAMBIO COMERCIAL - IPEADATA**

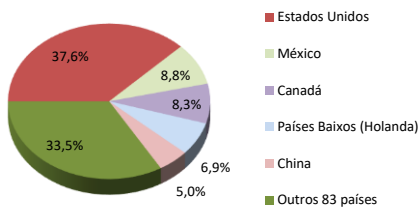


jan/2026 / jan/2025	-11,36%
jan/2026 / dez/2025	-2,11%
<b>Var. em relação a Dez/2025</b>	<b>-2,11%</b>
<b>Var. em relação a Jan/2026</b>	<b>0,00%</b>

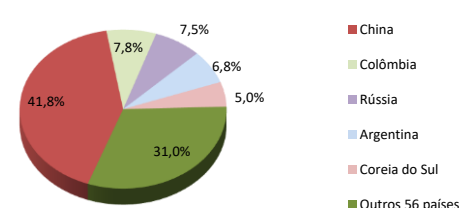
**PRINCIPAIS DESTINOS DAS EXPORTAÇÕES E ORIGENS DAS IMPORTAÇÕES - SECEX/MDIC**

jan/2026

**Principais Destinos das Exportações**



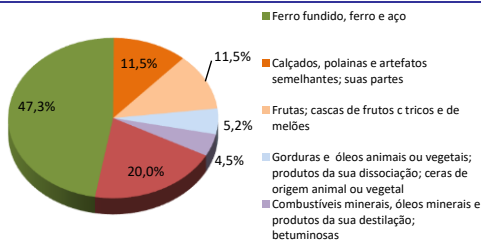
**Principais Origens das Importações**



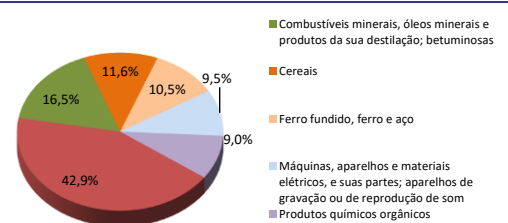
**PRINCIPAIS GRUPOS DE PRODUTOS EXPORTADOS E IMPORTADOS - SECEX/MDIC**

jan/2026

**Principais Produtos Exportados**



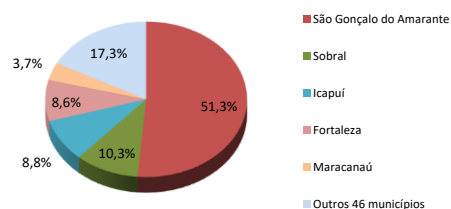
**Principais Produtos Importados**



**PRINCIPAIS MUNICÍPIOS EXPORTADORES E IMPORTADORES - SECEX/MDIC**

jan/2026

**Principais Municípios Exportadores**



**Principais Municípios Importadores**

