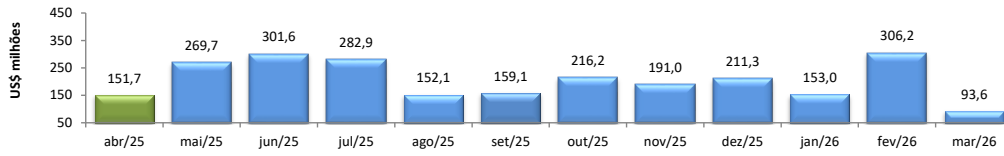


RADAR DO COMÉRCIO EXTERIOR

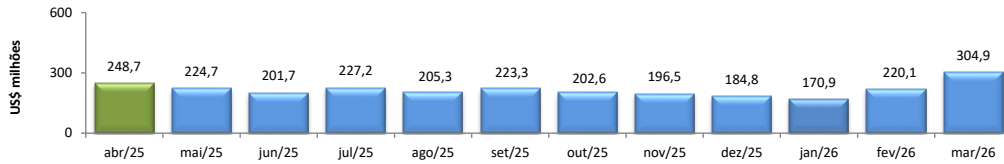
abril/2026

VALOR DAS EXPORTAÇÕES CEARENSES - SECEX/MDIC



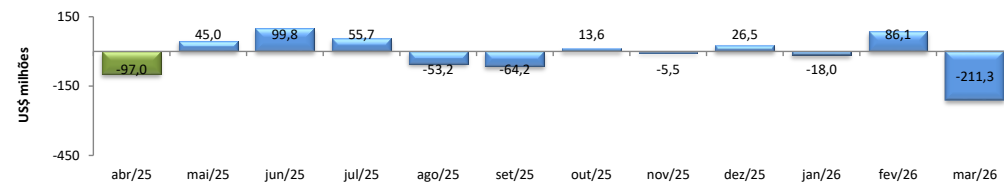
mar/2026 / mar/2025	-23,36%
mar/2026 / fev/2026	-69,42%
Acumulado no Ano	58,49%
Últimos 12 meses	64,89%

VALOR DAS IMPORTAÇÕES CEARENSES - SECEX/MDIC



mar/2026 / mar/2025	34,62%
mar/2026 / fev/2026	38,55%
Acumulado no Ano	-2,45%
Últimos 12 meses	-13,42%

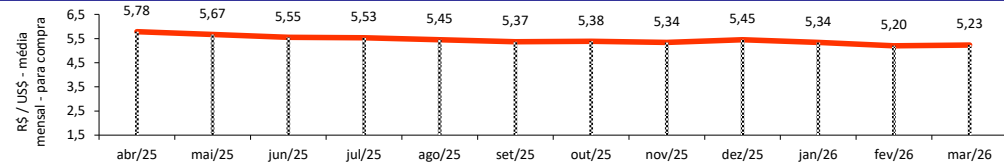
SALDO DA BALANÇA COMERCIAL CEARENSE - SECEX/MDIC



Diferença Absoluta em US\$ Milhões

mar/2026 - mar/2025	-106,96
mar/2026 - fev/2026	-297,43
Acumulado no Ano	221,53
Últimos 12 meses	1.384,21

TAXA DE CÂMBIO COMERCIAL - IPEADATA

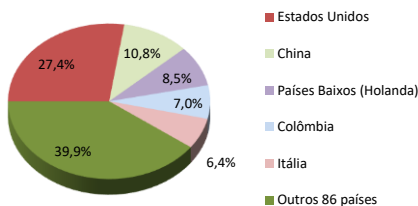


mar/2026 / mar/2025	-8,97%
mar/2026 / fev/2026	0,60%
Var. em relação a Dez/2025	-4,06%
Var. em relação a Jan/2026	-1,99%

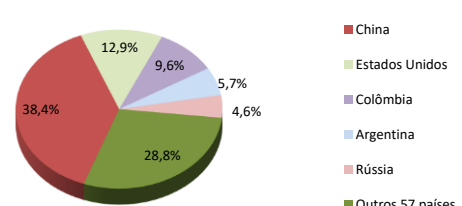
PRINCIPAIS DESTINOS DAS EXPORTAÇÕES E ORIGENS DAS IMPORTAÇÕES - SECEX/MDIC

mar/2026

Principais Destinos das Exportações



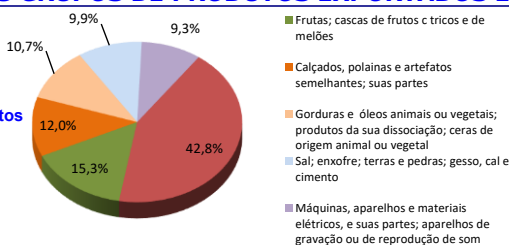
Principais Origens das Importações



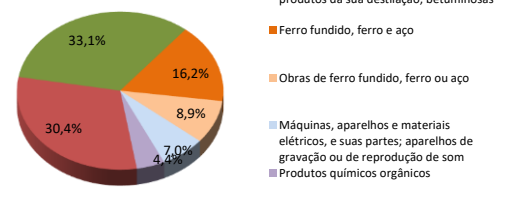
PRINCIPAIS GRUPOS DE PRODUTOS EXPORTADOS E IMPORTADOS - SECEX/MDIC

mar/2026

Principais Produtos Exportados



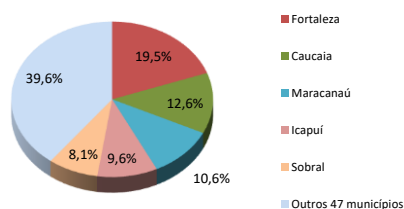
Principais Produtos Importados



PRINCIPAIS MUNICÍPIOS EXPORTADORES E IMPORTADORES - SECEX/MDIC

mar/2026

Principais Municípios Exportadores



Principais Municípios Importadores

