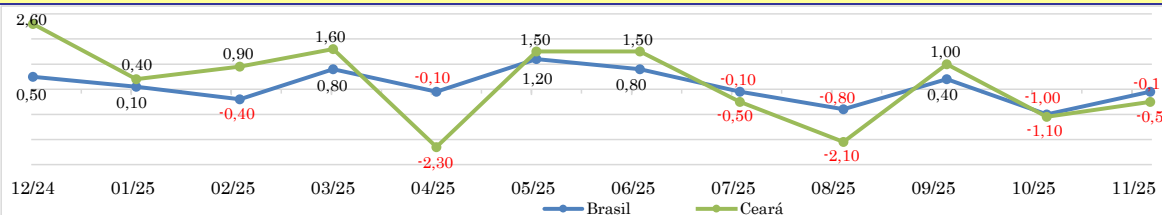


## RADAR DE SERVIÇOS

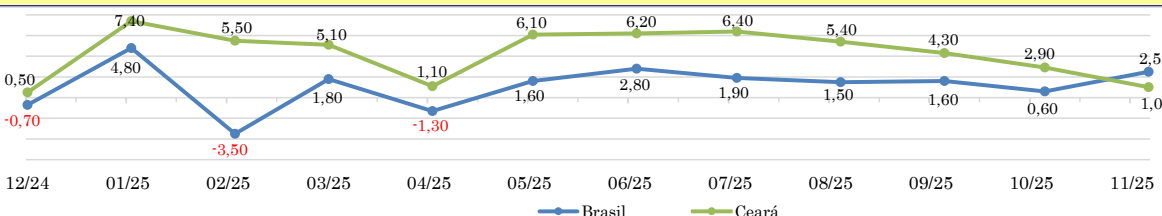
janeiro/2026

### VARIAÇÃO MENSAL COM RELAÇÃO AO MÊS IMEDIATAMENTE ANTERIOR (%) - 2021 A 2022



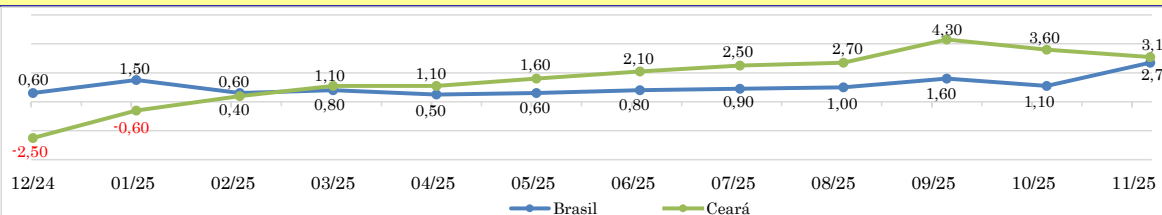
Ano	Brasil	Ceará
2019	-0,2	-0,1
2020	2,5	1,8
2021	2,7	0,7
2022	-0,4	0,4
2023	0,5	-1,3
2024	-0,9	-1,5
2025	-0,1	-0,5

### VARIAÇÃO MENSAL COM RELAÇÃO AO MESMO MÊS DO ANO ANTERIOR (%) - 2021 A 2022



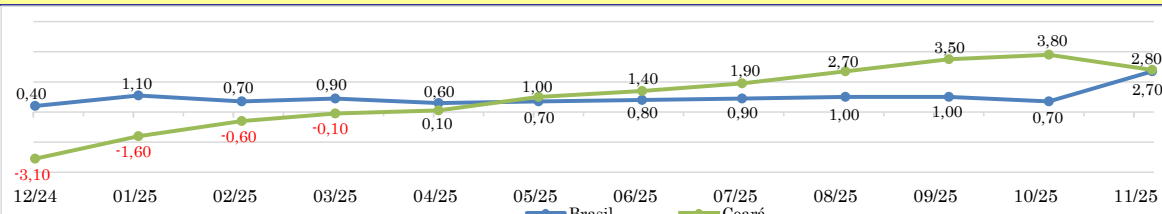
Ano	Brasil	Ceará
2019	1,9	3,9
2020	-5,0	-7,8
2021	10,2	19,4
2022	6,5	0,5
2023	0,5	0,5
2024	2,9	1,8
2025	2,5	1,0

### VARIAÇÃO ACUMULADA NO ANO COM RELAÇÃO A IGUAL PERÍODO DO ANO ANTERIOR (%) - 2021 A 2022



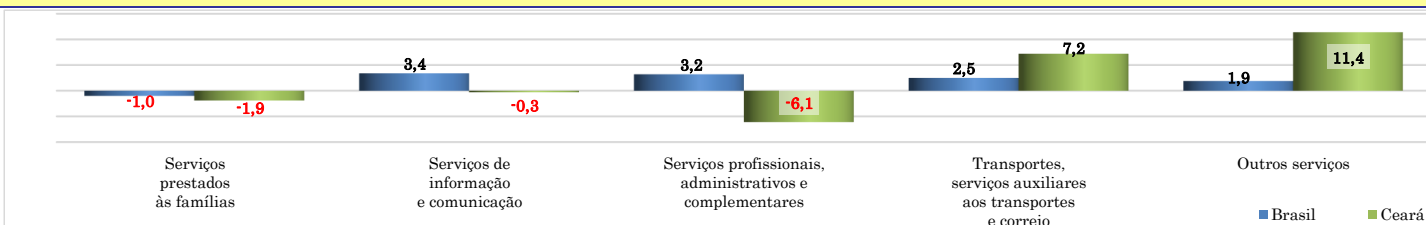
Ano	Brasil	Ceará
2019	0,9	0,1
2020	-8,3	-13,0
2021	10,9	13,1
2022	8,5	10,6
2023	2,8	4,3
2024	3,2	1,0
2025	2,7	3,1

### VARIAÇÃO ACUMULADA DE 12 MESES (%) - 2021 A 2022

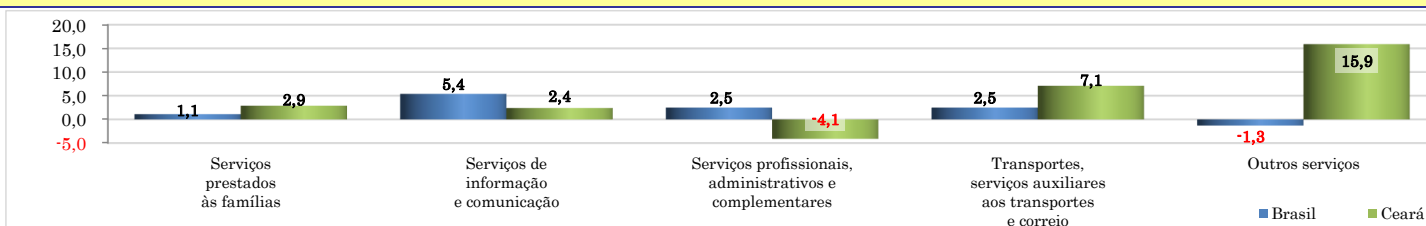


Ano	Brasil	Ceará
2019	0,9	-0,5
2020	-7,4	-11,4
2021	9,5	11,0
2022	8,7	10,8
2023	3,1	4,5
2024	2,9	0,7
2025	2,7	2,8

### VARIAÇÃO MENSAL COM RELAÇÃO AO MESMO MÊS DO ANO ANTERIOR (%)



### VARIAÇÃO ACUMULADA DE 12 MESES (%)



### ÍNDICE DE ATIVIDADES TURÍSTICAS (IATUR)

