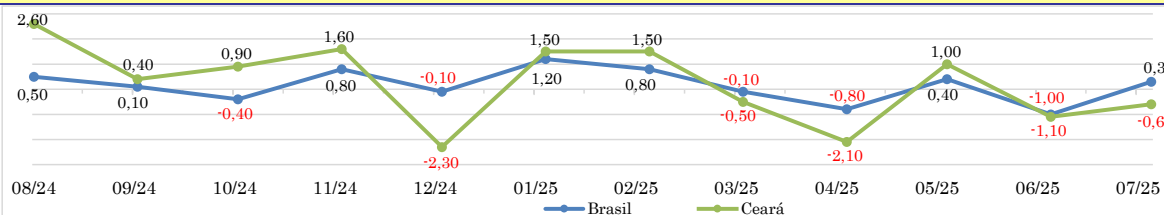


## RADAR DE SERVIÇOS

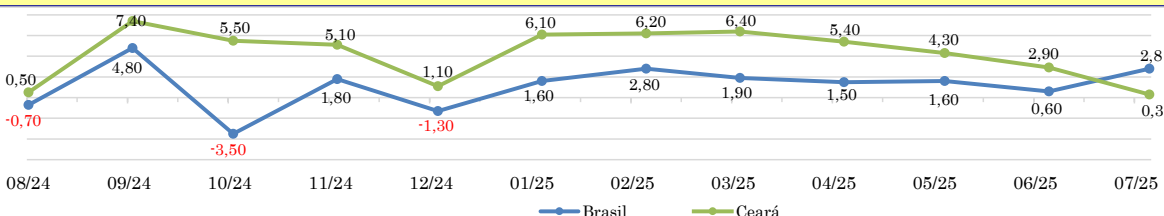
setembro/2025

### VARIAÇÃO MENSAL COM RELAÇÃO AO MÊS IMEDIATAMENTE ANTERIOR (%) - 2021 A 2022



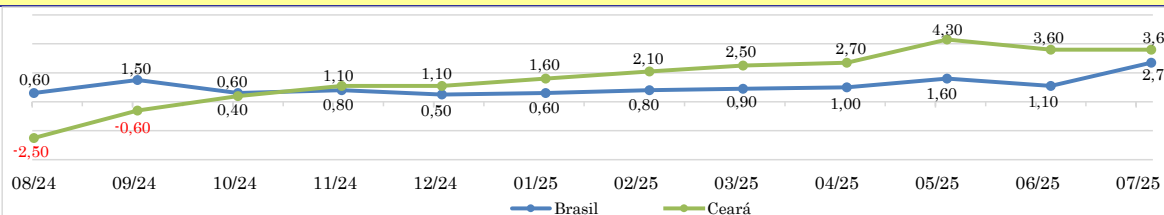
Ano	Brasil	Ceará
2019	0,8	1,6
2020	3,0	-3,0
2021	0,9	2,7
2022	1,0	-1,6
2023	1,0	2,9
2024	0,3	-0,4
2025	0,3	-0,6

### VARIAÇÃO MENSAL COM RELAÇÃO AO MESMO MÊS DO ANO ANTERIOR (%) - 2021 A 2022



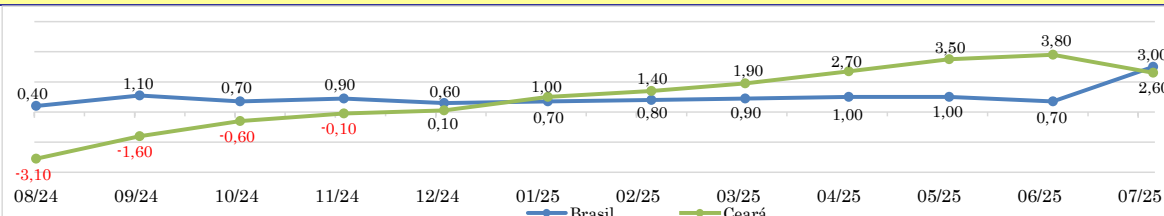
Ano	Brasil	Ceará
2019	1,8	3,6
2020	-12,0	-25,3
2021	17,8	27,3
2022	6,3	6,1
2023	3,8	9,3
2024	4,1	0,7
2025	2,8	0,3

### VARIAÇÃO ACUMULADA NO ANO COM RELAÇÃO A IGUAL PERÍODO DO ANO ANTERIOR (%) - 2021 A 2022



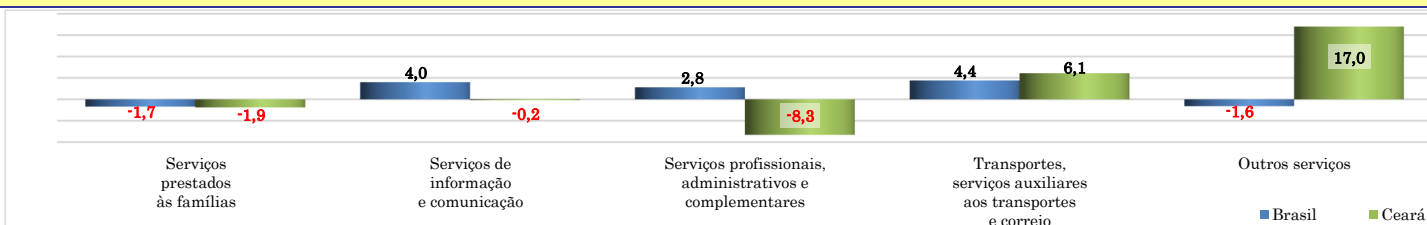
Ano	Brasil	Ceará
2019	0,8	-1,4
2020	-8,9	-13,8
2021	10,7	8,6
2022	8,5	15,7
2023	4,6	4,8
2024	2,9	0,6
2025	2,7	3,6

### VARIAÇÃO ACUMULADA DE 12 MESES (%) - 2021 A 2022

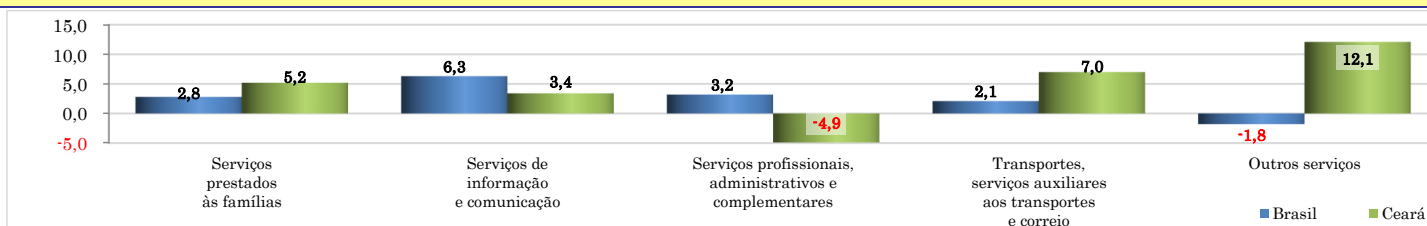


Ano	Brasil	Ceará
2019	0,9	-2,8
2020	-4,5	-5,8
2021	2,9	-1,0
2022	9,6	17,0
2023	6,0	4,4
2024	2,0	1,3
2025	3,0	2,6

### VARIAÇÃO MENSAL COM RELAÇÃO AO MESMO MÊS DO ANO ANTERIOR (%)



### VARIAÇÃO ACUMULADA DE 12 MESES (%)



### ÍNDICE DE ATIVIDADES TURÍSTICAS (IATUR)

