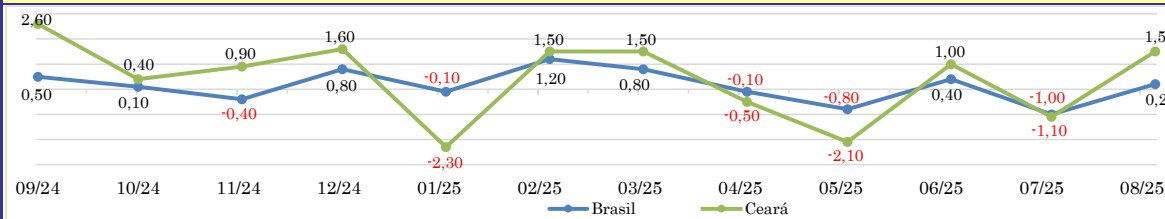


RADAR DE SERVIÇOS

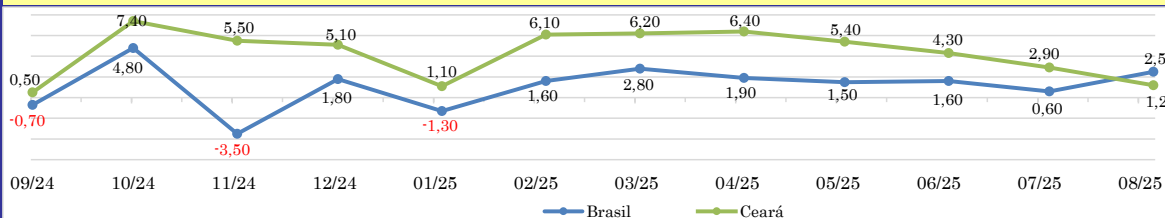
outubro/2025

VARIAÇÃO MENSAL COM RELAÇÃO AO MÊS IMEDIATAMENTE ANTERIOR (%) - 2021 A 2022



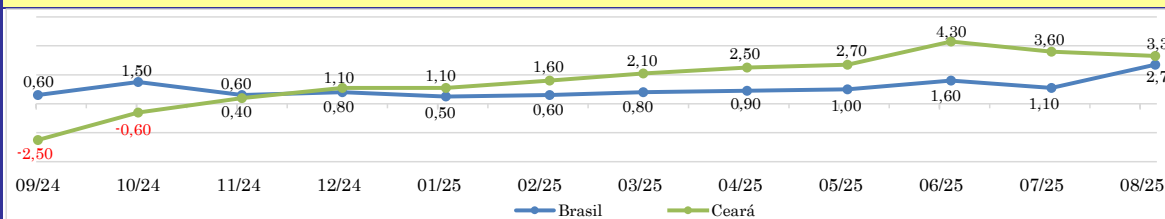
Ano	Brasil	Ceará
2019	-0,1	-2,5
2020	2,8	9,3
2021	0,6	2,2
2022	1,1	0,6
2023	-1,4	-1,9
2024	-0,3	1,5
2025	0,2	1,5

VARIAÇÃO MENSAL COM RELAÇÃO AO MESMO MÊS DO ANO ANTERIOR (%) - 2021 A 2022



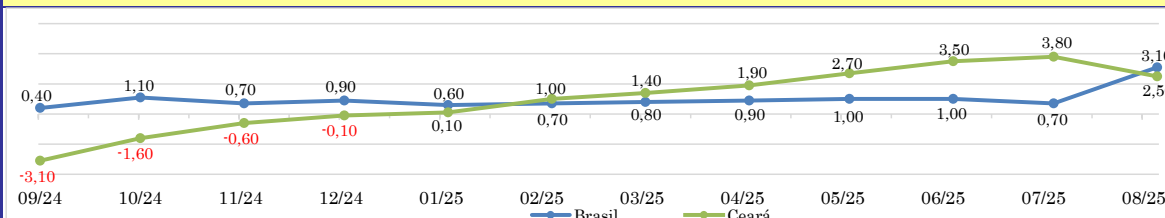
Ano	Brasil	Ceará
2019	-1,3	-1,1
2020	-10,0	-17,3
2021	16,6	24,3
2022	8,7	6,7
2023	0,8	3,9
2024	1,9	2,9
2025	2,5	1,2

VARIAÇÃO ACUMULADA NO ANO COM RELAÇÃO A IGUAL PERÍODO DO ANO ANTERIOR (%) - 2021 A 2022



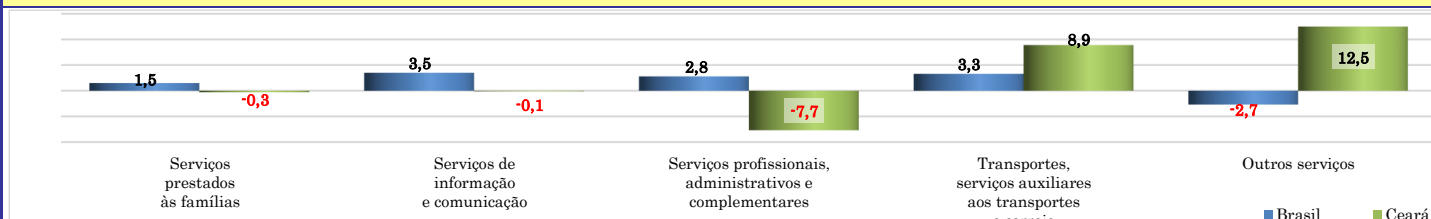
Ano	Brasil	Ceará
2019	0,5	-1,4
2020	-9,0	-14,2
2021	11,4	10,6
2022	8,5	14,5
2023	4,1	4,6
2024	2,8	0,9
2025	2,7	3,3

VARIAÇÃO ACUMULADA DE 12 MESES (%) - 2021 A 2022

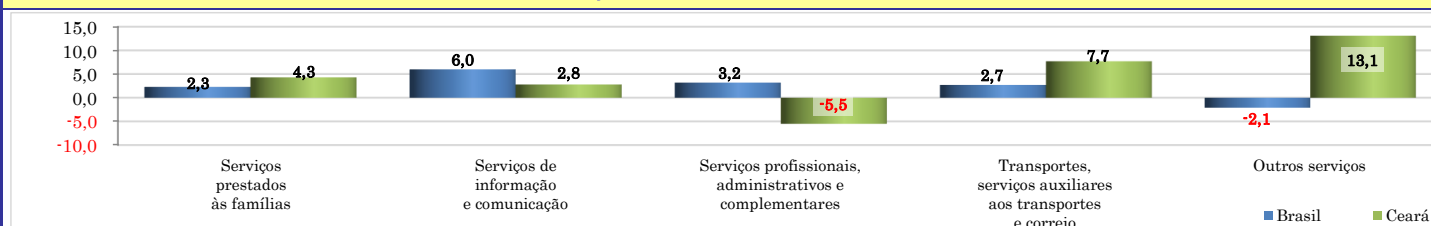


Ano	Brasil	Ceará
2019	0,6	-2,5
2020	-5,3	-7,4
2021	5,1	2,5
2022	9,0	15,5
2023	5,3	4,2
2024	2,0	1,2
2025	3,1	2,5

VARIAÇÃO MENSAL COM RELAÇÃO AO MESMO MÊS DO ANO ANTERIOR (%)



VARIAÇÃO ACUMULADA DE 12 MESES (%)



ÍNDICE DE ATIVIDADES TURÍSTICAS (IATUR)

