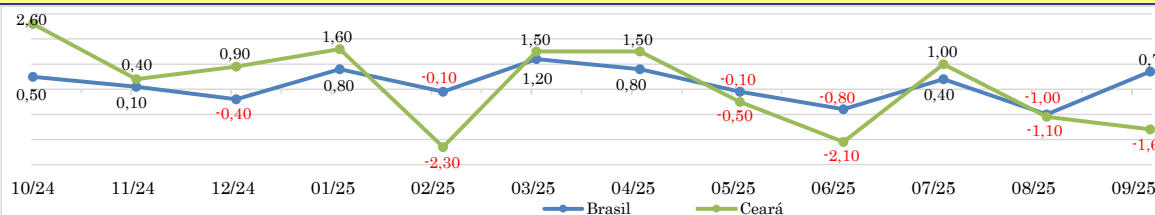


RADAR DE SERVIÇOS

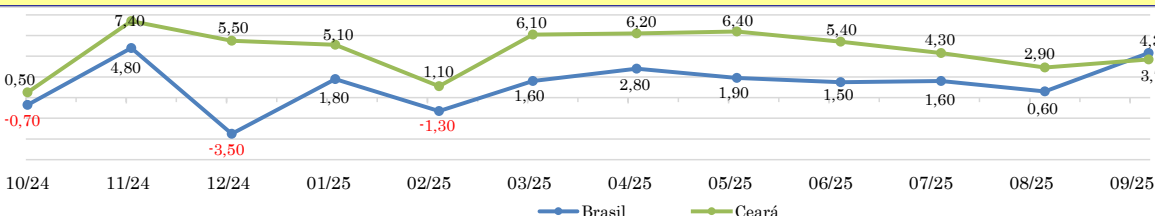
novembro/2025

VARIAÇÃO MENSAL COM RELAÇÃO AO MÊS IMEDIATAMENTE ANTERIOR (%) - 2021 A 2022



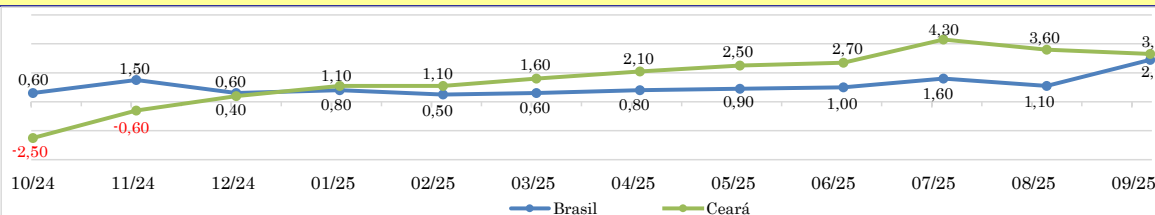
Ano	Brasil	Ceará
2019	1,2	1,2
2020	2,2	5,4
2021	-0,6	0,8
2022	0,7	0,9
2023	-0,1	1,7
2024	0,9	-2,6
2025	0,7	-1,6

VARIAÇÃO MENSAL COM RELAÇÃO AO MESMO MÊS DO ANO ANTERIOR (%) - 2021 A 2022



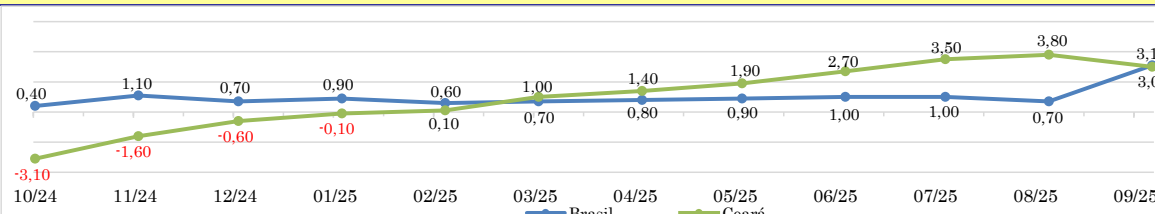
Ano	Brasil	Ceará
2019	1,6	3,7
2020	-7,0	-12,0
2021	11,5	17,3
2022	9,4	7,4
2023	-1,1	5,1
2024	3,9	-2,8
2025	4,3	3,7

VARIAÇÃO ACUMULADA NO ANO COM RELAÇÃO A IGUAL PERÍODO DO ANO ANTERIOR (%) - 2021 A 2022



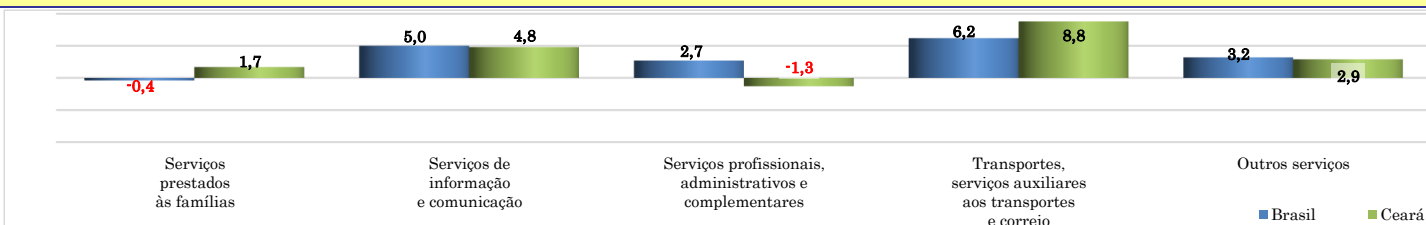
Ano	Brasil	Ceará
2019	0,6	-0,8
2020	-8,8	-14,0
2021	11,5	11,4
2022	8,6	13,6
2023	3,5	4,7
2024	2,9	0,5
2025	2,9	3,3

VARIAÇÃO ACUMULADA DE 12 MESES (%) - 2021 A 2022

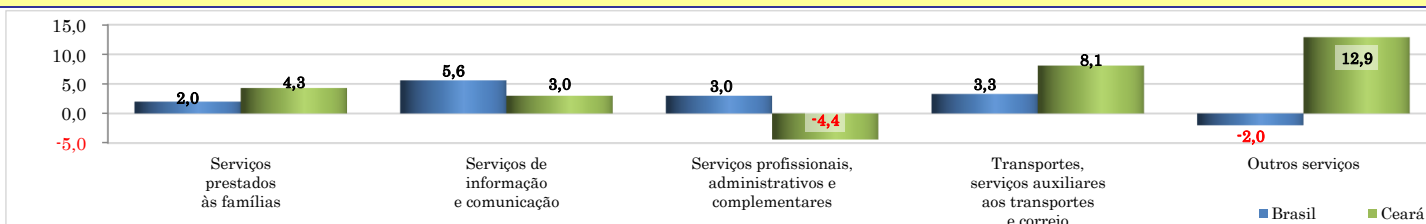


Ano	Brasil	Ceará
2019	0,7	-1,5
2020	-6,0	-8,9
2021	6,8	5,1
2022	8,8	14,6
2023	4,4	4,0
2024	2,3	0,5
2025	3,1	3,0

VARIAÇÃO MENSAL COM RELAÇÃO AO MESMO MÊS DO ANO ANTERIOR (%)



VARIAÇÃO ACUMULADA DE 12 MESES (%)



ÍNDICE DE ATIVIDADES TURÍSTICAS (IATUR)

