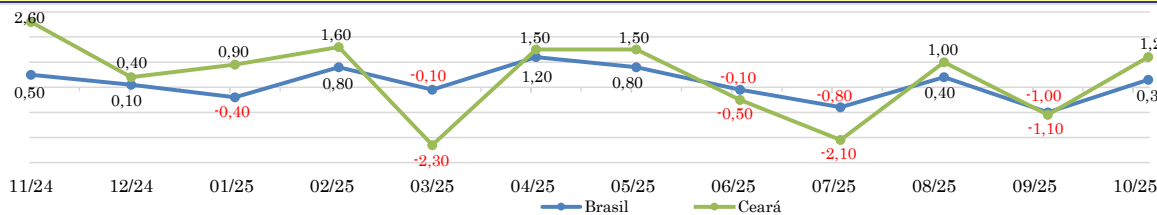


RADAR DE SERVIÇOS

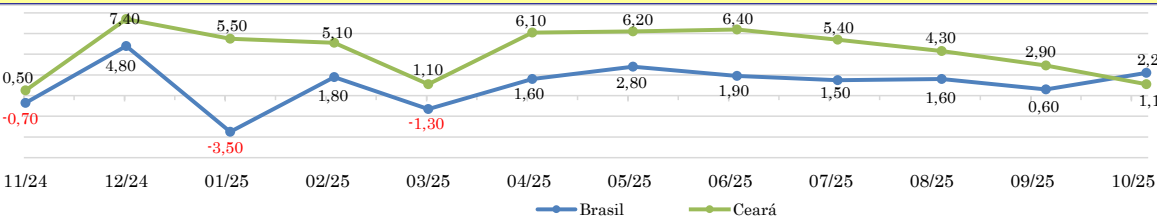
dezembro/2025

VARIAÇÃO MENSAL COM RELAÇÃO AO MÊS IMEDIATAMENTE ANTERIOR (%) - 2021 A 2022



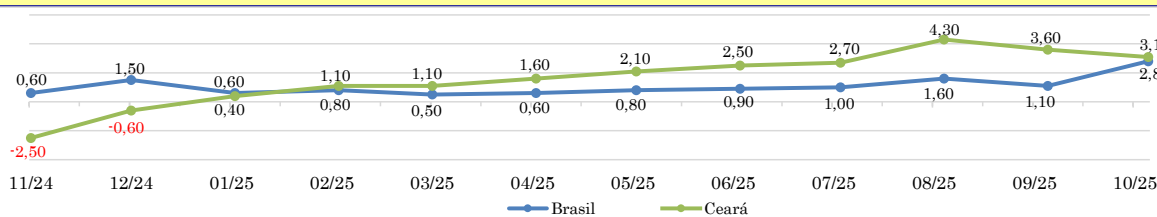
Ano	Brasil	Ceará
2019	0,8	1,3
2020	1,7	2,1
2021	-1,6	1,3
2022	-0,7	-1,6
2023	-0,2	-2,0
2024	1,4	2,9
2025	0,3	1,2

VARIAÇÃO MENSAL COM RELAÇÃO AO MESMO MÊS DO ANO ANTERIOR (%) - 2021 A 2022



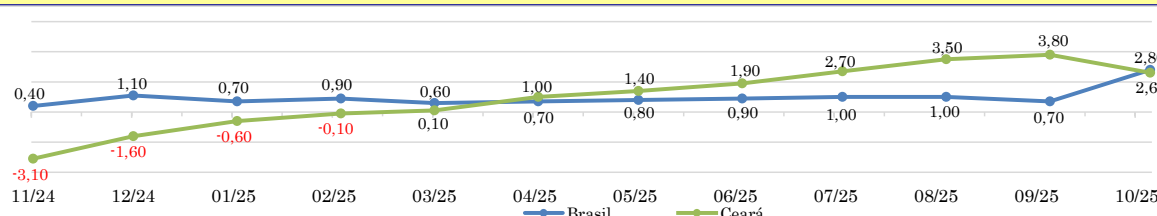
Ano	Brasil	Ceará
2019	2,8	4,5
2020	-7,4	-10,3
2021	7,3	20,8
2022	9,7	-1,4
2023	-0,2	4,3
2024	6,4	5,0
2025	2,2	1,1

VARIAÇÃO ACUMULADA NO ANO COM RELAÇÃO A IGUAL PERÍODO DO ANO ANTERIOR (%) - 2021 A 2022



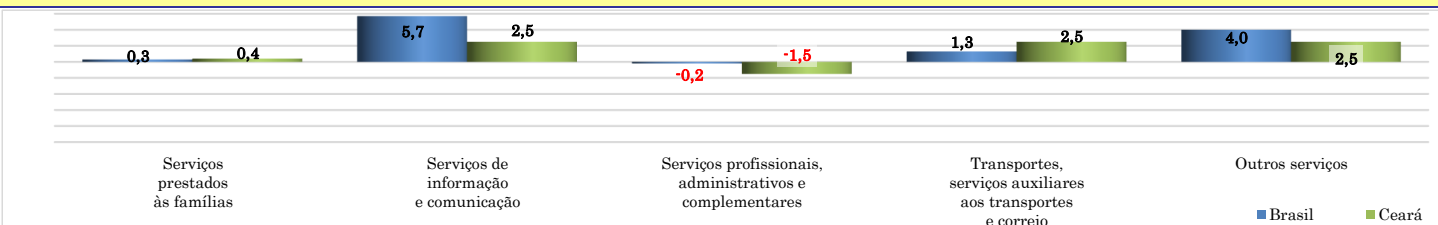
Ano	Brasil	Ceará
2019	0,8	-0,3
2020	-8,7	-13,6
2021	11,0	12,4
2022	8,7	11,8
2023	3,1	4,7
2024	3,2	0,9
2025	2,8	3,1

VARIAÇÃO ACUMULADA DE 12 MESES (%) - 2021 A 2022

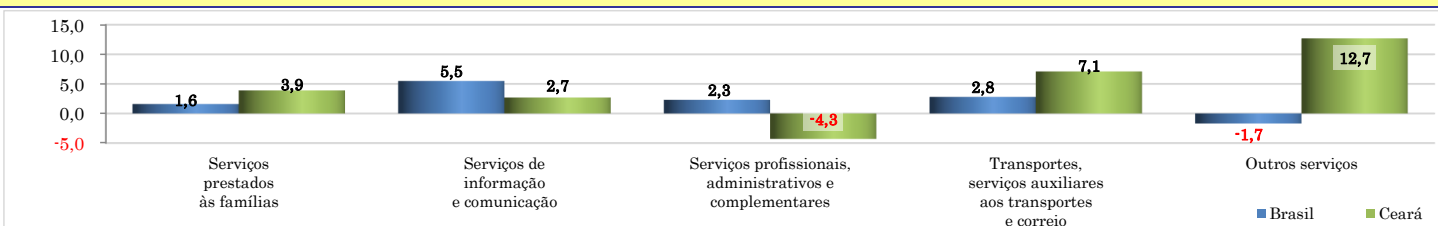


Ano	Brasil	Ceará
2019	0,8	-1,0
2020	-6,8	-10,2
2021	8,1	8,1
2022	9,0	12,6
2023	3,6	4,5
2024	2,8	0,6
2025	2,8	2,6

VARIAÇÃO MENSAL COM RELAÇÃO AO MESMO MÊS DO ANO ANTERIOR (%)



VARIAÇÃO ACUMULADA DE 12 MESES (%)



ÍNDICE DE ATIVIDADES TURÍSTICAS (IATUR)

