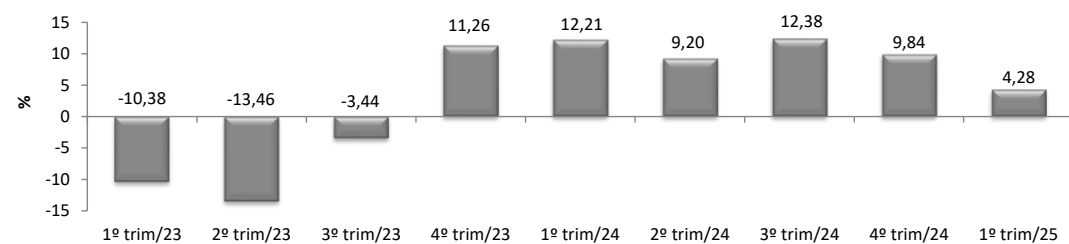


RADAR DA INDÚSTRIA

setembro/2025

* Valores Atualizados

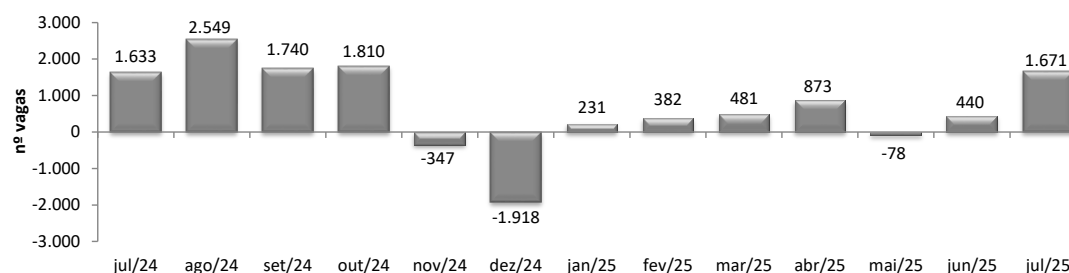
PIB INDUSTRIAL¹ - IPECE



1º trim/25 / 1º trim/24	3,21%
1º trim/25 / 4º trim/24	0,04%
Acumulado no Ano	3,21%

¹Taxa de crescimento (%) do Valor Adicionado a preços básicos da Indústria de Transformação

EMPREGOS LÍQUIDOS GERADOS NA INDÚSTRIA DE TRANSFORMAÇÃO - CAGED



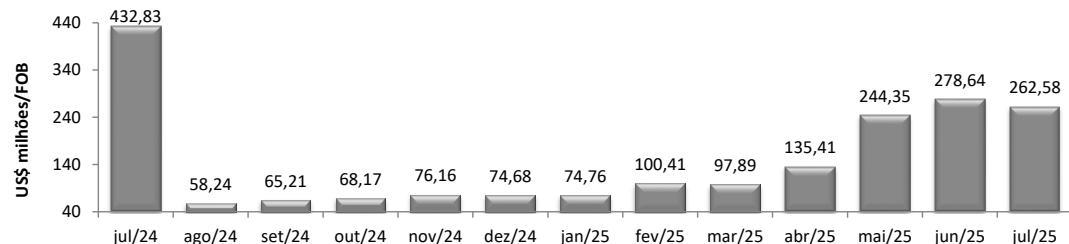
¹ jul/2025 / jul/2024	3,03%
² jul/2025 / jun/2025	0,63%
³ Acumulado ano	1,53%

¹O percentual retrata a variação do estoque no mês de referência e o estoque do mesmo mês do ano anterior, ambos com ajustes.

²A variação mensal do emprego toma como referência o estoque do mês anterior, ambos com ajustes.

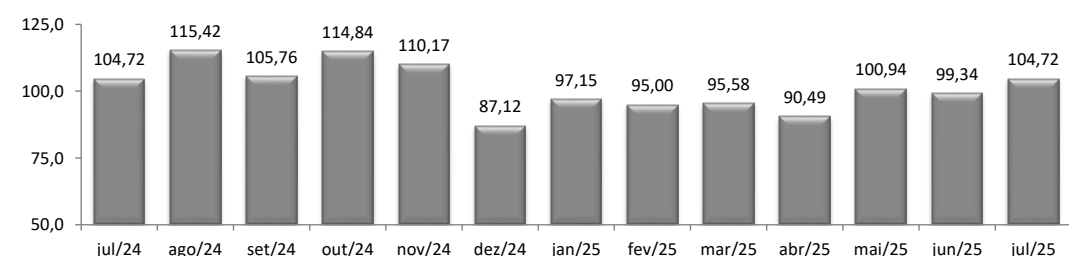
³A variação relativa toma como referência os estoques do mês atual e do mês de dezembro do ano t-1, ambos com ajustes

EXPORTAÇÕES DA INDÚSTRIA DE TRANSFORMAÇÃO – MDIC / SECEX



jul/2025 / jul/2024	-39,34%
jul/2025 / jun/2025	-5,76%
Acumulado no Ano	27,64%
Últimos 12 meses	-7,74%

PRODUÇÃO FÍSICA DA INDÚSTRIA¹ - IBGE

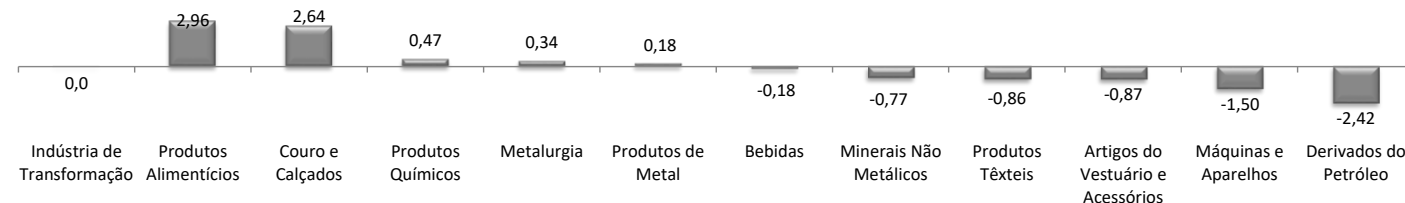


jul/2025 / jul/2024	0,00%
² jul/2025 / jun/2025	-0,40%
Acumulado no Ano	-0,40%
Últimos 12 meses	2,30%

¹Número-Índice (média 2022=100)

²Ajustado sazonalmente

CONTRIBUIÇÃO PARA A TAXA DE CRESCIMENTO DA INDÚSTRIA¹ (p.p.²) - IBGE



¹Indica a contribuição de cada atividade na formação da variação mensal (mesmo mês ano anterior) da Indústria de Transformação

²Pontos Percentuais