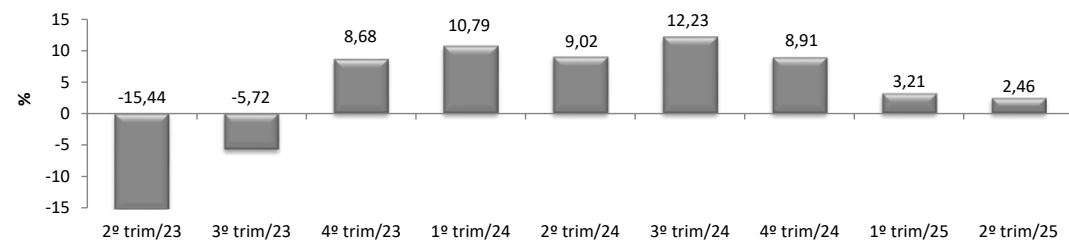


RADAR DA INDÚSTRIA

outubro/2025

* Valores Atualizados

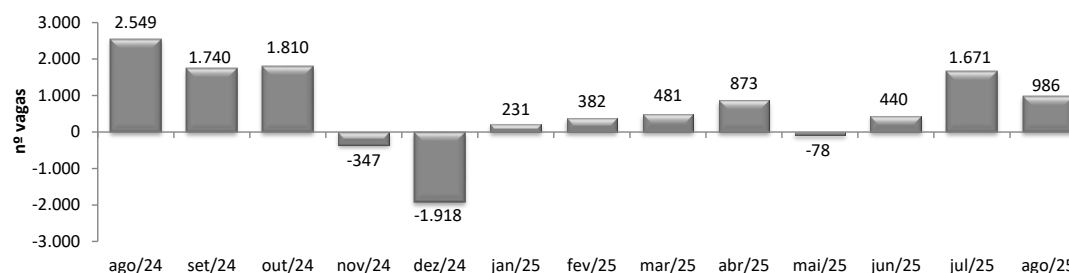
PIB INDUSTRIAL¹ - IPECE



2º trim/25 / 2º trim/24	2,46%
2º trim/25 / 1º trim/25	-0,89%
Acumulado no Ano	2,83%

¹Taxa de crescimento (%) do Valor Adicionado a preços básicos da Indústria de Transformação

EMPREGOS LÍQUIDOS GERADOS NA INDÚSTRIA DE TRANSFORMAÇÃO - CAGED



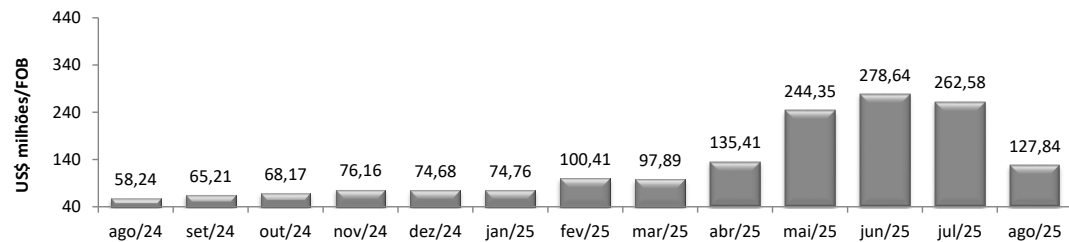
1º ago/2025 / ago/2024	2,40%
2º ago/2025 / jul/2025	0,37%
3º Acumulado ano	1,90%

¹O percentual retrata a variação do estoque no mês de referência e o estoque do mesmo mês do ano anterior, ambos com ajustes.

²A variação mensal do emprego toma como referência o estoque do mês anterior, ambos com ajustes.

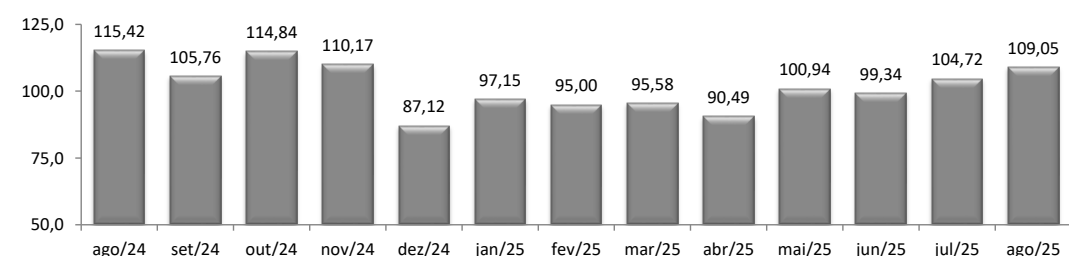
³A variação relativa toma como referência os estoques do mês atual e do mês de dezembro do ano t-1, ambos com ajustes

EXPORTAÇÕES DA INDÚSTRIA DE TRANSFORMAÇÃO – MDIC / SECEX



ago/2025 / ago/2024	119,50%
ago/2025 / jul/2025	-51,31%
Acumulado no Ano	33,02%
Últimos 12 meses	3,37%

PRODUÇÃO FÍSICA DA INDÚSTRIA¹ - IBGE

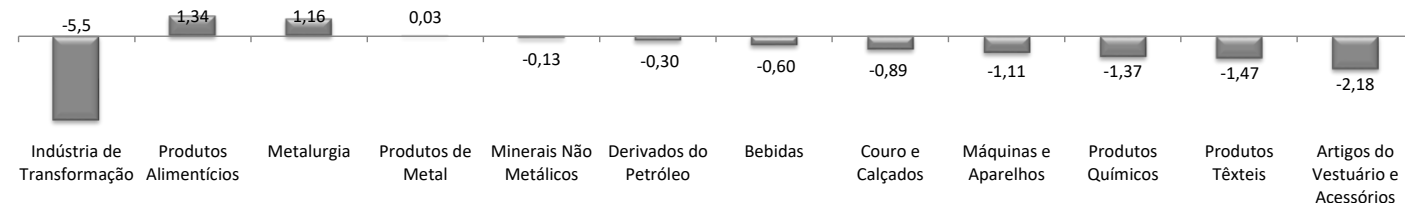


ago/2025 / ago/2024	-5,50%
2º ago/2025 / jul/2025	-1,40%
Acumulado no Ano	-1,20%
Últimos 12 meses	0,30%

¹Número-Índice (média 2022=100)

²Ajustado sazonalmente

CONTRIBUIÇÃO PARA A TAXA DE CRESCIMENTO DA INDÚSTRIA¹ (p.p.²) - IBGE



¹Indica a contribuição de cada atividade na formação da variação mensal (mesmo mês ano anterior) da Indústria de Transformação

²Pontos Percentuais