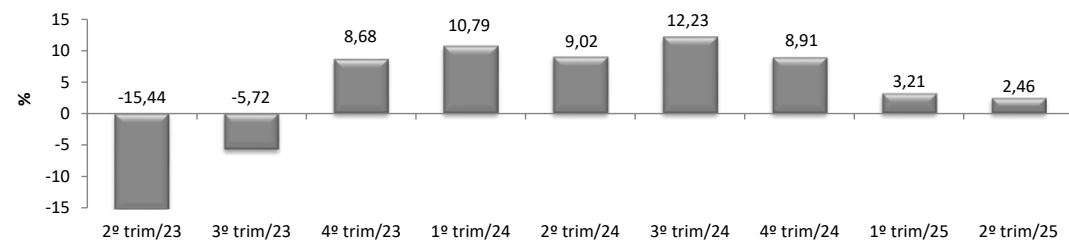


RADAR DA INDÚSTRIA

novembro/2025

* Valores Atualizados

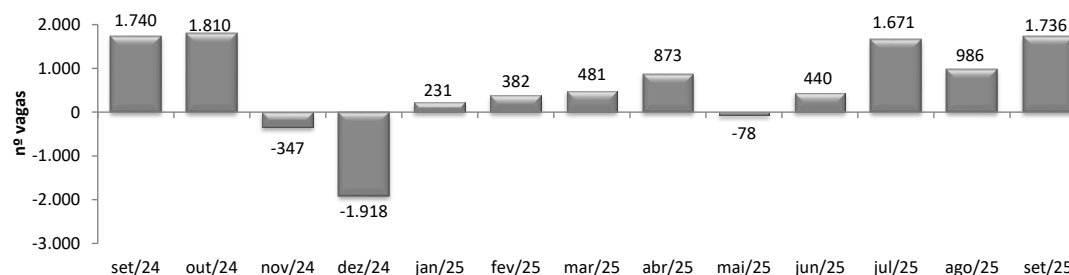
PIB INDUSTRIAL¹ - IPECE



2º trim/25 / 2º trim/24	2,46%
2º trim/25 / 1º trim/25	-0,89%
Acumulado no Ano	2,83%

¹Taxa de crescimento (%) do Valor Adicionado a preços básicos da Indústria de Transformação

EMPREGOS LÍQUIDOS GERADOS NA INDÚSTRIA DE TRANSFORMAÇÃO - CAGED



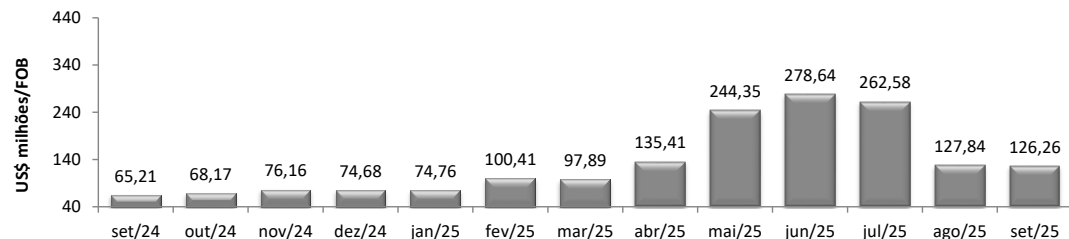
1 set/2025 / set/2024	2,39%
2 set/2025 / ago/2025	0,65%
3 Acumulado ano	2,56%

¹O percentual retrata a variação do estoque no mês de referência e o estoque do mesmo mês do ano anterior, ambos com ajustes.

²A variação mensal do emprego toma como referência o estoque do mês anterior, ambos com ajustes.

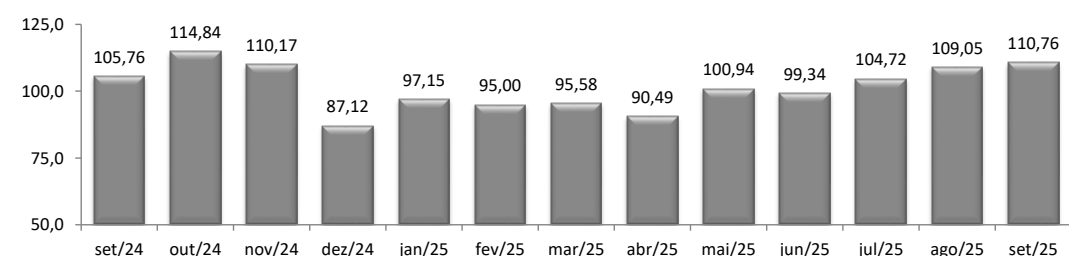
³A variação relativa toma como referência os estoques do mês atual e do mês de dezembro do ano t-1, ambos com ajustes

EXPORTAÇÕES DA INDÚSTRIA DE TRANSFORMAÇÃO – MDIC / SECEX



set/2025 / set/2024	93,61%
set/2025 / ago/2025	-1,24%
Acumulado no Ano	36,75%
Últimos 12 meses	12,45%

PRODUÇÃO FÍSICA DA INDÚSTRIA¹ - IBGE

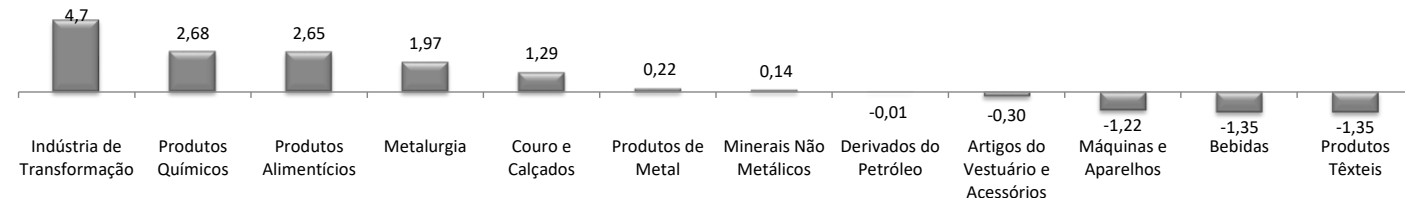


set/2025 / set/2024	4,70%
2 set/2025 / ago/2025	2,90%
Acumulado no Ano	-0,50%
Últimos 12 meses	0,20%

¹Número-Índice (média 2022=100)

²Ajustado sazonalmente

CONTRIBUIÇÃO PARA A TAXA DE CRESCIMENTO DA INDÚSTRIA¹ (p.p.²) - IBGE



¹Indica a contribuição de cada atividade na formação da variação mensal (mesmo mês ano anterior) da Indústria de Transformação

²Pontos Percentuais