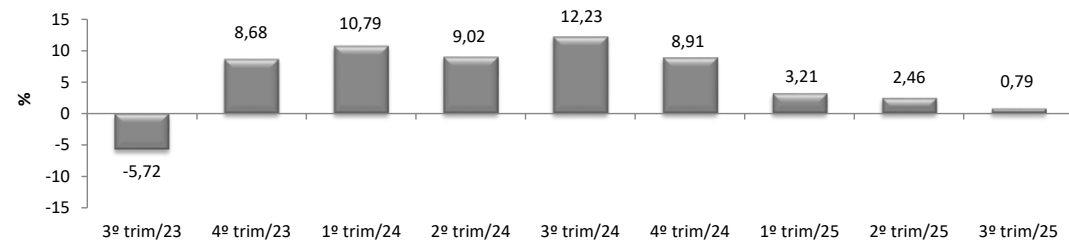


RADAR DA INDÚSTRIA

dezembro/2025

*Valores Atualizados

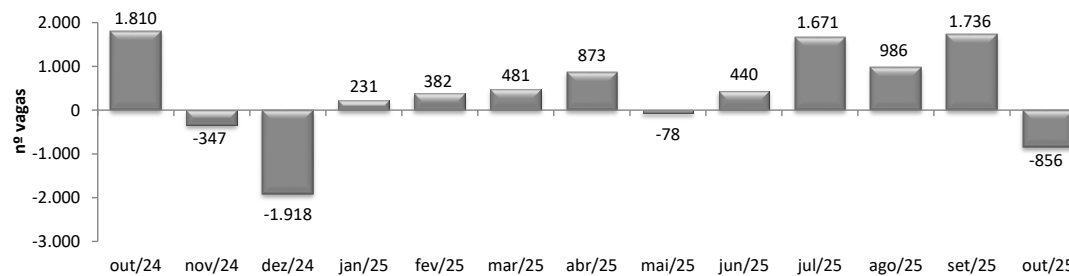
PIB INDUSTRIAL¹ - IPECE



3º trim/25 / 3º trim/24	0,79%
3º trim/25 / 2º trim/25	1,46%
Acumulado no Ano	2,11%

¹Taxa de crescimento (%) do Valor Adicionado a preços básicos da Indústria de Transformação

EMPREGOS LÍQUIDOS GERADOS NA INDÚSTRIA DE TRANSFORMAÇÃO - CAGED



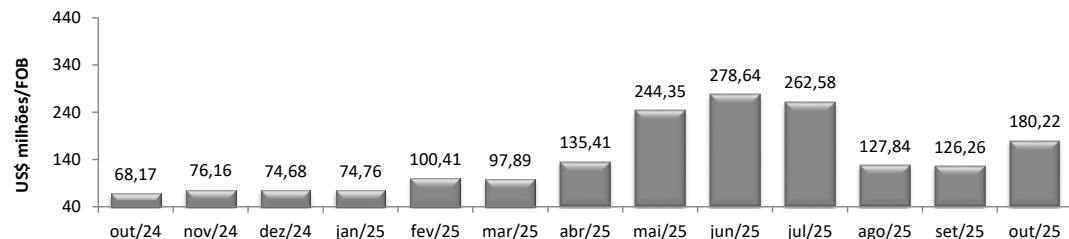
1 out/2025 / out/2024	1,36%
2 out/2025 / set/2025	-0,32%
3 Acumulado ano	2,24%

¹O percentual retrata a variação do estoque no mês de referência e o estoque do mesmo mês do ano anterior, ambos com ajustes.

²A variação mensal do emprego toma como referência o estoque do mês anterior, ambos com ajustes.

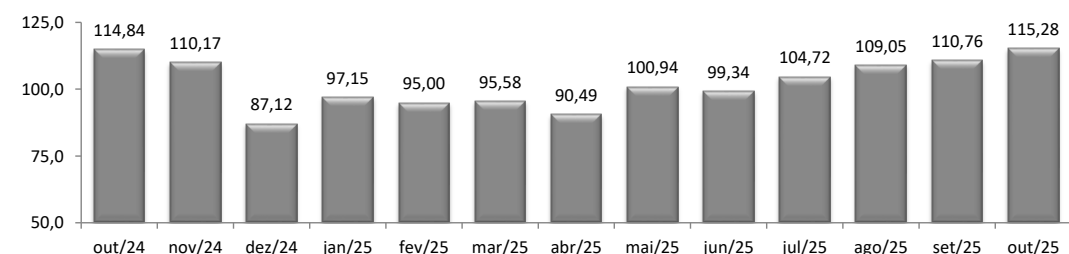
³A variação relativa toma como referência os estoques do mês atual e do mês de dezembro do ano t-1, ambos com ajustes

EXPORTAÇÕES DA INDÚSTRIA DE TRANSFORMAÇÃO – MDIC / SECEX



out/2025 / out/2024	164,38%
out/2025 / set/2025	42,74%
Acumulado no Ano	44,47%
Últimos 12 meses	31,71%

PRODUÇÃO FÍSICA DA INDÚSTRIA¹ - IBGE

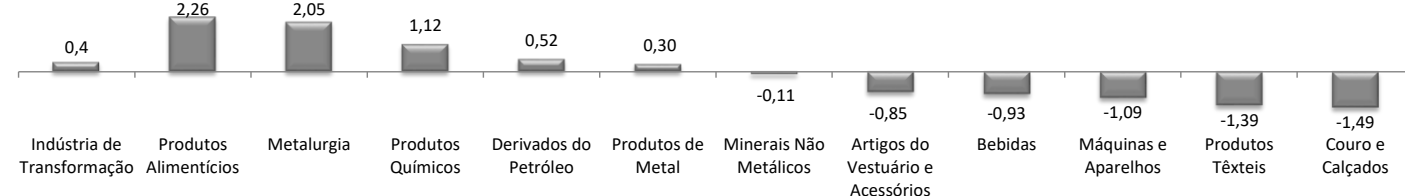


out/2025 / out/2024	0,40%
2 out/2025 / set/2025	-0,30%
Acumulado no Ano	-0,40%
Últimos 12 meses	-0,50%

¹Número-Índice (média 2022=100)

²Ajustado sazonalmente

CONTRIBUIÇÃO PARA A TAXA DE CRESCIMENTO DA INDÚSTRIA¹ (p.p.²) - IBGE



¹Indica a contribuição de cada atividade na formação da variação mensal (mesmo mês ano anterior) da Indústria de Transformação

²Pontos Percentuais