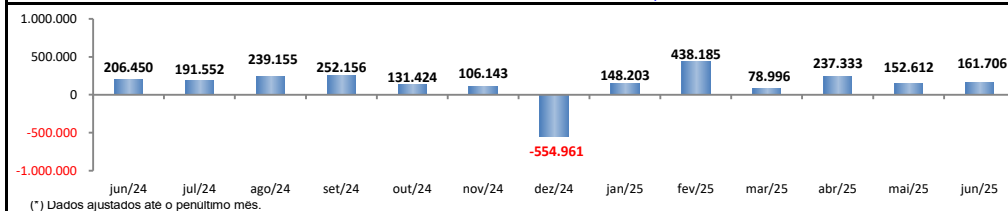


RADAR DO EMPREGO CELETISTA

agosto/2025

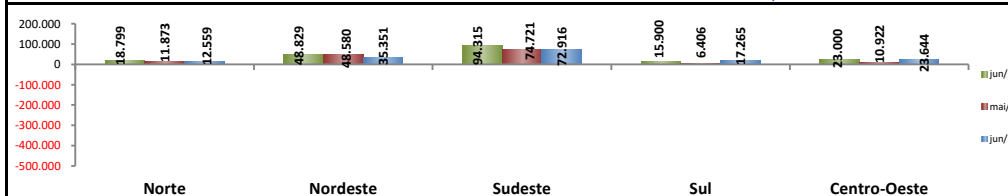
SALDO MENSAL DO EMPREGO CELETISTA - BRASIL - NOVO CAGED/Ministério do Trabalho



Saldos Mensais (Brasil)

Brasil - jun/2025	161.706
Brasil - mai/2025	152.612
Brasil - jun/2024	206.450

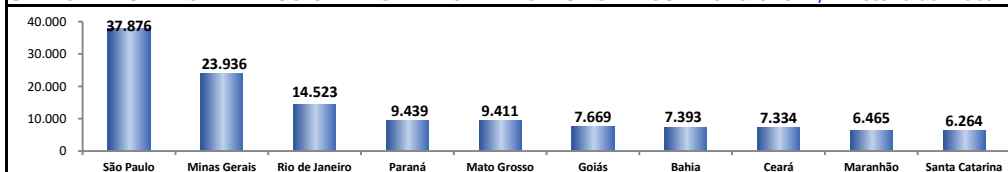
SALDO MENSAL DO EMPREGO CELETISTA - GRANDES REGIÕES - NOVO CAGED/Ministério do Trabalho



Saldos Mensais por Regiões

Norte - jun/2025	12.559
Nordeste - jun/2025	35.351
Sudeste - jun/2025	72.916
Sul - jun/2025	17.265
Centro-Oeste - jun/2025	23.644

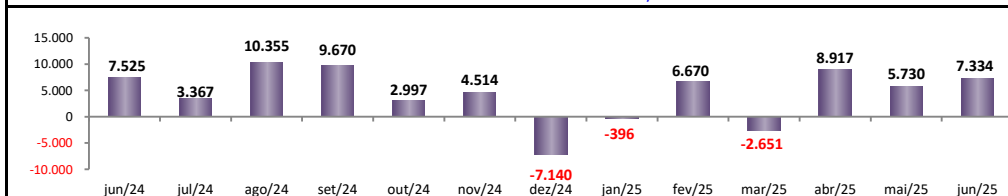
SALDO MENSAL DO EMPREGO CELETISTA - 10 MELHORES ESTADOS - NOVO CAGED/Ministério do Trabalho



5 Principais Estados

São Paulo - jun/2025	37.876
Minas Gerais - jun/2025	23.936
Rio de Janeiro - jun/2025	14.523
Paraná - jun/2025	9.439
Mato Grosso - jun/2025	9.411

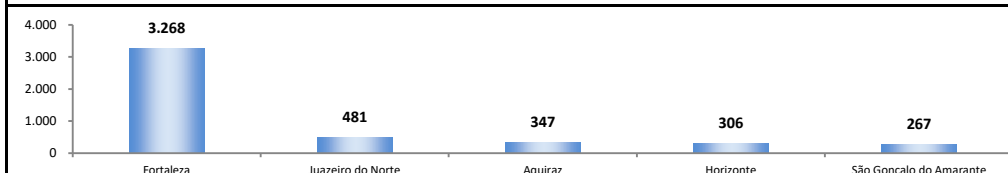
SALDO MENSAL DO EMPREGO CELETISTA - CEARÁ - NOVO CAGED/Ministério do Trabalho



Saldos Mensais (Ceará)

Ceará - jun/2025	7.334
Ceará - mai/2025	5.730
Ceará - jun/2024	7.525

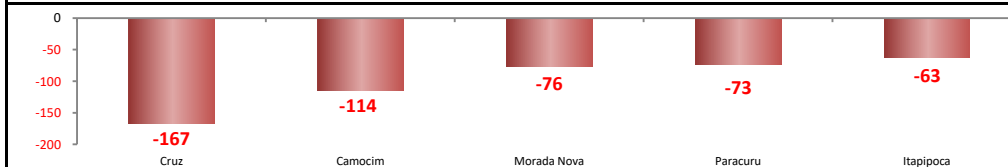
SALDO MENSAL DE EMPREGO CELETISTA POR MUNICÍPIO - 10 MAIORES SALDOS POSITIVOS - NOVO CAGED/Ministério do Trabalho



5 Maiores Saldos Positivos

Fortaleza - jun/2025	3.268
Juazeiro do Norte - jun/2025	481
Aquiraz - jun/2025	347
Horizonte - jun/2025	306
São Gonçalo do Amarante - jun/2025	267

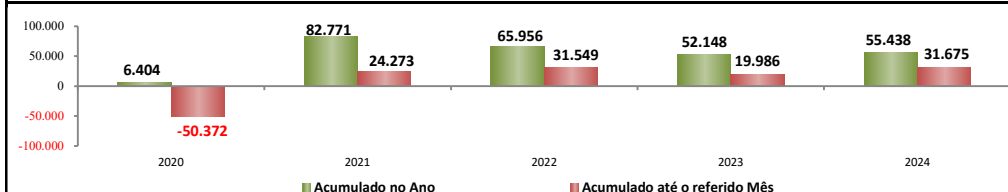
SALDO MENSAL DE EMPREGO CELETISTA POR MUNICÍPIO - 10 MAIORES SALDOS NEGATIVOS - NOVO CAGED/Ministério do Trabalho



5 Maiores Saldos Negativos

Cruz - jun/2025	-167
Camocim - jun/2025	-114
Morada Nova - jun/2025	-76
Paracuru - jun/2025	-73
Itaipoca - jun/2025	-63

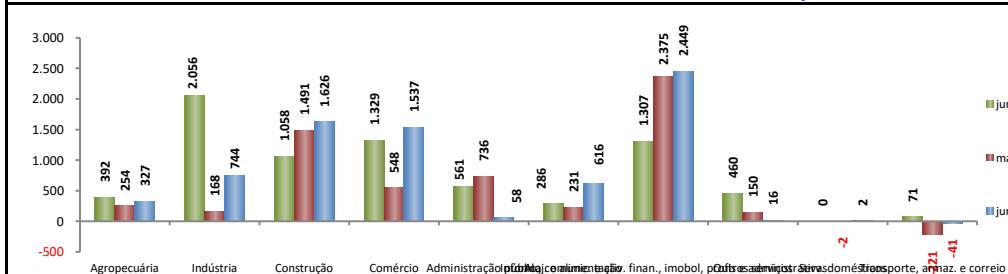
SALDO ACUMULADO NO ANO DO EMPREGO CELETISTA - CEARÁ - NOVO CAGED/Ministério do Trabalho



Acumulado até o referido Mês

junho - 2020	-50.372
junho - 2021	24.273
junho - 2022	31.549
junho - 2023	19.986
junho - 2024	31.675

SALDO MENSAL DO EMPREGO CELETISTA POR SETORES - CEARÁ - NOVO CAGED/Ministério do Trabalho



5 Principais Atividades

Inform., comunic. e ativ. finan., imobol, profis e administrativas	jun/2025	2.449
Construção	jun/2025	1.626
Comércio	jun/2025	1.537
Indústria	jun/2025	744
Aloj. e alimentação	jun/2025	616