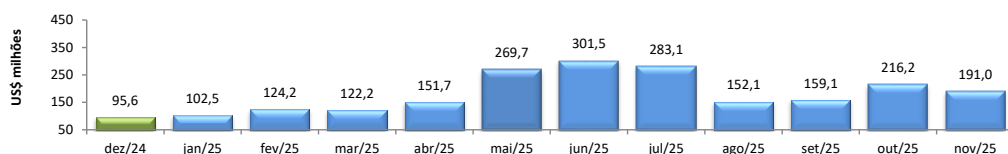


RADAR DO COMÉRCIO EXTERIOR

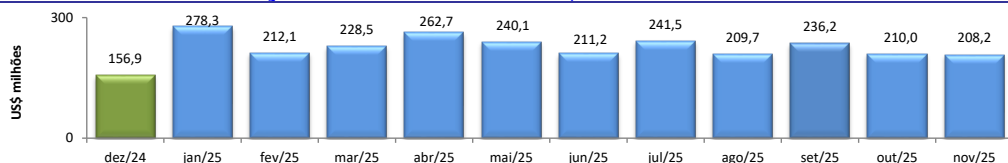
dezembro/2025

VALOR DAS EXPORTAÇÕES CEARENSES - SECEX/MDIC



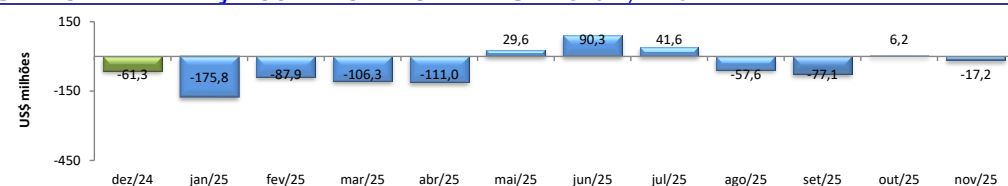
| | | | |
|------------------|---|----------|---------|
| nov/2025 | / | nov/2024 | 95,14% |
| nov/2025 | / | out/2025 | -11,66% |
| Acumulado no Ano | | | 51,01% |
| Últimos 12 meses | | | 43,18% |

VALOR DAS IMPORTAÇÕES CEARENSES - SECEX/MDIC



| | | | |
|------------------|---|----------|---------|
| nov/2025 | / | nov/2024 | -10,62% |
| nov/2025 | / | out/2025 | -0,86% |
| Acumulado no Ano | | | -11,58% |
| Últimos 12 meses | | | -13,93% |

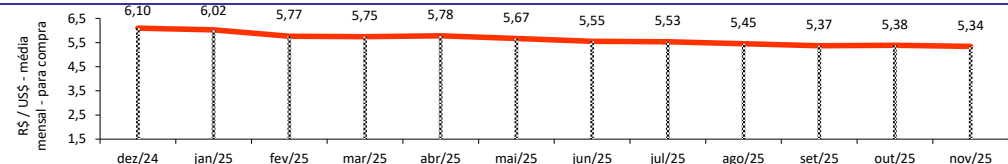
SALDO DA BALANÇA COMERCIAL CEARENSE - SECEX/MDIC



Diferença Absoluta em US\$ Milhões

| | | | |
|------------------|---|----------|----------|
| nov/2025 | - | nov/2024 | 117,85 |
| nov/2025 | - | out/2025 | -23,41 |
| Acumulado no Ano | | | 1.032,97 |
| Últimos 12 meses | | | 1.090,24 |

TAXA DE CÂMBIO COMERCIAL - IPEADATA

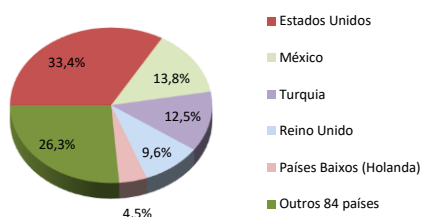


| | | | |
|----------------------------|---|----------|---------|
| nov/2025 | / | nov/2024 | -8,03% |
| nov/2025 | / | out/2025 | -0,83% |
| Var. em relação a Dez/2024 | | | -12,40% |
| Var. em relação a Jan/2025 | | | -11,31% |

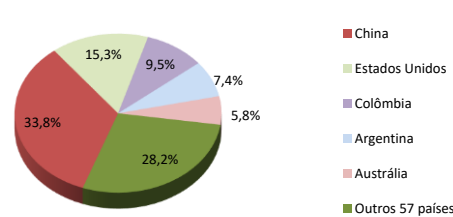
PRINCIPAIS DESTINOS DAS EXPORTAÇÕES E ORIGENS DAS IMPORTAÇÕES - SECEX/MDIC

nov/2025

Principais Destinos das Exportações



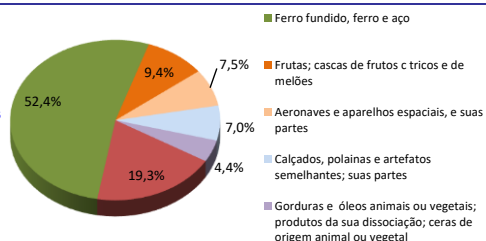
Principais Origens das Importações



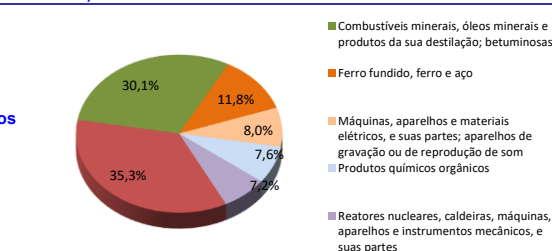
PRINCIPAIS GRUPOS DE PRODUTOS EXPORTADOS E IMPORTADOS - SECEX/MDIC

nov/2025

Principais Produtos Exportados



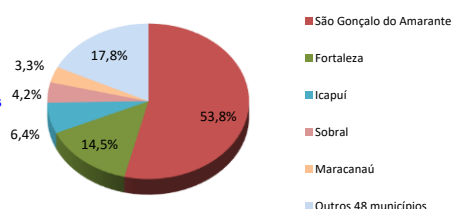
Principais Produtos Importados



PRINCIPAIS MUNICÍPIOS EXPORTADORES E IMPORTADORES - SECEX/MDIC

nov/2025

Principais Municípios Exportadores



Principais Municípios Importadores

