

ENFOQUE ECONÔMICO

IPECE

INSTITUTO DE PESQUISA E ESTIMATIVAS ECONÔMICAS DO CEARÁ

22



CEARÁ
GOVERNO DO ESTADO
SECRETARIA DO PLANEJAMENTO E GESTÃO

Nº 308 – Desempenho do Mercado de Trabalho Formal Cearense no 3º Trimestre de 2025

Enfoque Econômico é uma publicação do IPECE que tem por objetivo fornecer informações de forma imediata sobre políticas econômicas, estudos e pesquisas de interesse da população cearense. Por esse instrumento informativo o IPECE espera contribuir para a disseminação, de forma objetiva, do conhecimento sobre temas relevantes para o desenvolvimento econômico do Estado do Ceará.

Mercado de trabalho formal cearense mantém forte ritmo de geração de empregos no 3º trimestre de 2025.

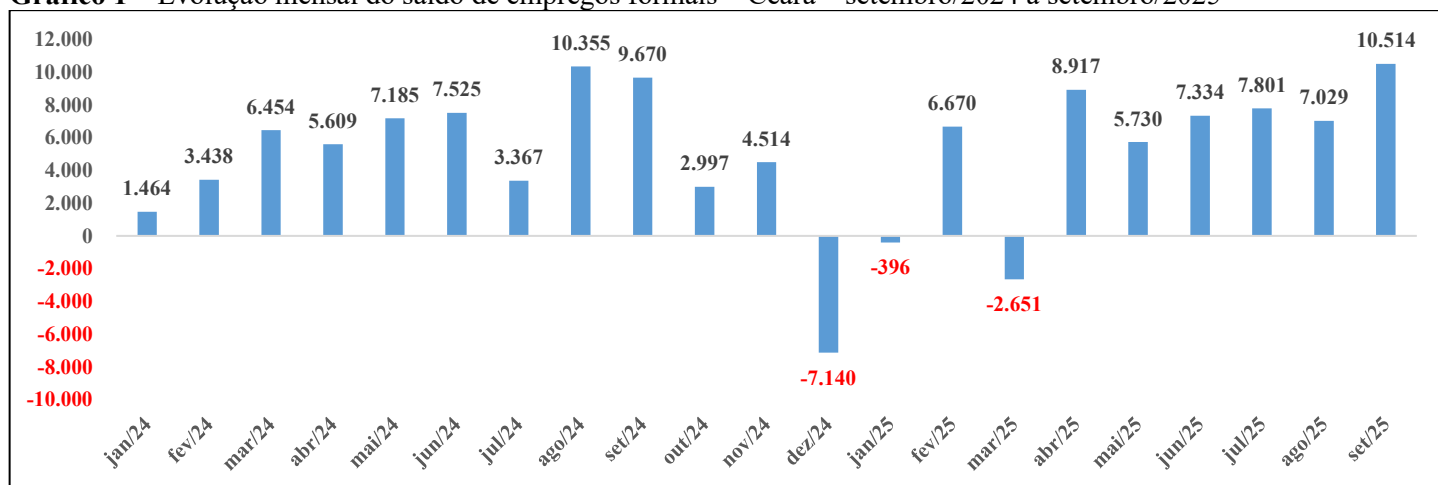
1. Evolução do Saldo de Empregos Formais Cearense

O objetivo do presente documento é apresentar a dinâmica mensal, trimestral e no acumulado do ano do saldo de empregos gerados no mercado de trabalho formal cearense no ano de 2025, fazendo uma análise comparativa ao longo do ano e com alguns resultados observados em períodos anteriores.

A partir dos dados do Cadastro Geral de Empregados e Desempregados (Novo Caged) divulgados pelo Ministério do Trabalho e Emprego (MTE) é possível observar que o mercado de trabalho formal cearense começou janeiro de 2025 destruindo 396 vagas. Contudo, em fevereiro de 2025 criou 6.670 vagas, mas voltou a destruir 2.651 vagas em março, mantendo um saldo acumulado positivo até então.

Em abril do mesmo ano, o estado voltou a criar 8.917 vagas, em maio outras 5.730 vagas e em junho de 2025 outras 7.334 vagas revelando uma trajetória persistente de criação de vagas no mercado de trabalho ao longo do segundo trimestre do ano. A partir de julho, o estado do Ceará manteve esse bom ritmo de geração de empregos formais tendo criado 7.801 vagas em julho, 7.029 em agosto e por fim, 10.514 vagas, em setembro, finalizando o terceiro trimestre também com saldo positivo de empregos.

Gráfico 1 – Evolução mensal do saldo de empregos formais – Ceará – setembro/2024 a setembro/2025



Fonte: Novo Caged/MTE. Elaboração: IPECE. Data da Coleta: 01/12/2025.

ENFOQUE ECONÔMICO

IPECE

INSTITUTO DE PESQUISA E ESTIMATIVAS ECONÔMICAS DO CEARÁ

22



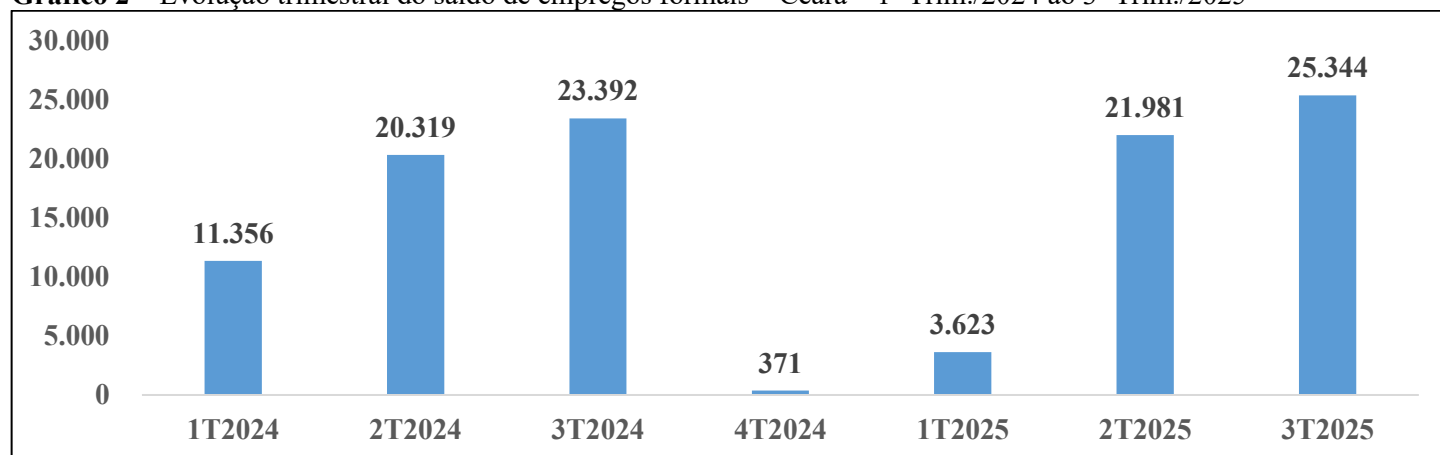
CEARÁ
GOVERNO DO ESTADO
SECRETARIA DO PLANEJAMENTO E GESTÃO

Nº 308 – Desempenho do Mercado de Trabalho Formal Cearense no 3º Trimestre de 2025

Tal comportamento de destruição de vagas em algum dos primeiros meses do ano já é algo esperado em função de um comportamento sazonal do mercado de trabalho formal cearense observado em anos anteriores a exemplo do ocorrido nos anos de 2020, 2021, 2022 e 2023, quando ocorre o desligamento de parte da força de trabalho temporária contratada um ou dois meses antes, a exceção dessa evidência foi observada em 2024 quando os três primeiros meses registraram saldos positivos de empregos (Gráfico 1).

Como resultado da dinâmica mensal é possível observar que no acumulado do primeiro trimestre de 2025, o mercado de trabalho formal cearense registrou um saldo positivo de 3.623 vagas, bem abaixo do registrado em igual período de 2024 (11.356 vagas). No segundo trimestre de 2025 foram geradas 21.981 vagas, dessa vez superando a marca observada em igual período de 2024 (20.319 vagas). No terceiro trimestre de 2025 foram criadas 25.344 vagas, novamente superando o saldo observado em igual período de 2024 (23.392 vagas). Diante o exposto é possível observar um comportamento de nítida aceleração no processo de geração de novas vagas no mercado de trabalho formal cearense ao longo do ano e num ritmo mais intenso se comparado ao ano imediatamente anterior (Gráfico 2).

Gráfico 2 – Evolução trimestral do saldo de empregos formais – Ceará – 1º Trim./2024 ao 3º Trim./2025



Fonte: Novo Caged/MTE. Elaboração: IPECE. Data da Coleta: 01/12/2025.

Na sequência, o Gráfico 3 apresenta o saldo de empregos formais para o acumulado do ano até setembro dos últimos dois anos.

Nota-se que apesar da forte retomada no processo de geração de empregos formais no segundo e terceiro trimestres de 2025 isso não foi o suficiente para gerar um saldo de empregos formais superior aquele observado no acumulado até setembro de 2024, revelando uma redução anual no ritmo de geração de novas vagas de trabalho

ENFOQUE ECONÔMICO

IPECE

INSTITUTO DE PESQUISA E ESTIMATIVAS ECONÔMICAS DO CEARÁ

22

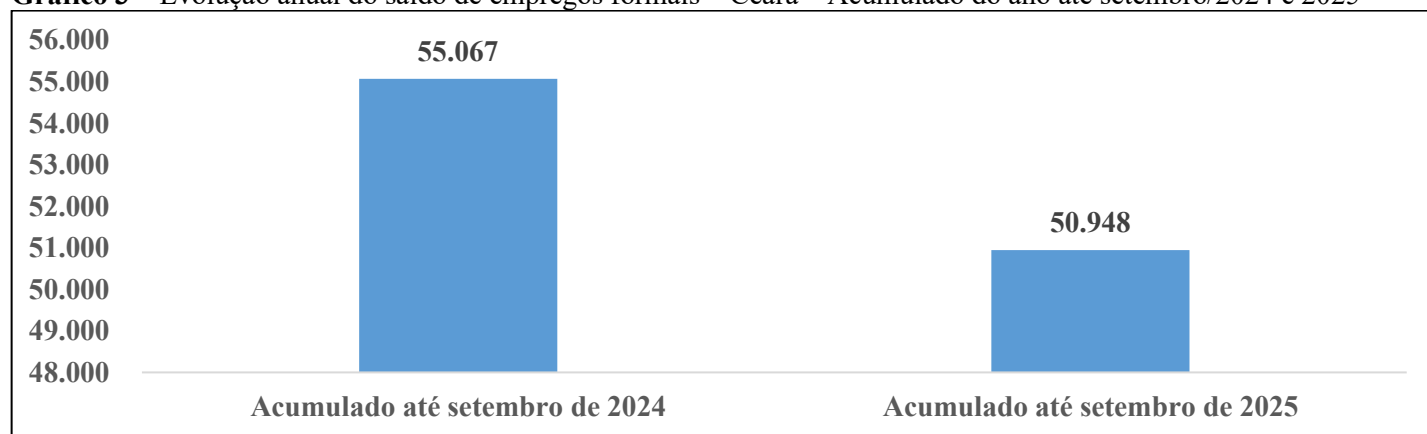


CEARÁ
GOVERNO DO ESTADO
SECRETARIA DO PLANEJAMENTO E GESTÃO

Nº 308 – Desempenho do Mercado de Trabalho Formal Cearense no 3º Trimestre de 2025

no mercado de trabalho formal cearense que passou de 55.067 vagas no acumulado até setembro de 2024, para 50.948 vagas no acumulado até setembro de 2025, ou seja, 4.119 vagas a menos na comparação dos dois períodos, tudo isso graças ao melhor desempenho observado no primeiro trimestre de 2024.

Gráfico 3 – Evolução anual do saldo de empregos formais – Ceará – Acumulado do ano até setembro/2024 e 2025



Fonte: Novo Caged/MTE. Elaboração: IPECE. Data da Coleta: 01/12/2025.

2. Saldo de Empregos Formais por Atividades Econômicas

Após analisar a dinâmica geral da geração de empregos formais faz-se necessário conhecer este fenômeno por dentro de cada atividade econômica para se saber quais delas mais criaram e quais mais destruíram vagas de emprego formal nos três primeiros trimestres e no acumulado do ano até setembro de 2025.

A Tabela 1 abaixo apresenta a evolução trimestral do saldo de empregos das grandes atividades econômicas no mercado de trabalho formal cearense entre o primeiro trimestre de 2024 e o terceiro trimestre de 2025 possibilitando uma análise das principais mudanças ocorridas no período.

No primeiro trimestre de 2025, o setor da indústria foi o grande responsável pela geração de novas vagas de trabalho formal na economia cearense com um saldo positivo de 3.563 vagas, seguido pelos serviços que criou outras 483 vagas. O setor da agropecuária registrou um fechamento de 423 vagas no mesmo período.

Dentro do setor da indústria destacaram-se as atividades de água, esgoto, atividades de gestão de resíduos e descontaminação (+1.344 vagas); indústrias de transformação (+1.094 vagas); e construção (+1.068 vagas). Já no setor de serviços destacaram-se as atividades de administração pública, defesa, seguridade social, educação, saúde humana e serviços sociais (+4.519 vagas) e outros serviços (+1.791 vagas) por serem as duas atividades a gerar empregos dentro do setor no período.

ENFOQUE ECONÔMICO

IPECE

INSTITUTO DE PESQUISA E ESTADÍSTICA ECONÔMICA DO CEARÁ

22



CEARÁ
GOVERNO DO ESTADO
SECRETARIA DO PLANEJAMENTO E GESTÃO

Nº 308 – Desempenho do Mercado de Trabalho Formal Cearense no 3º Trimestre de 2025

Tabela 1 – Evolução trimestral do saldo de empregos formais por atividades – Ceará – 1º Trim./2024 ao 3º Trim./2025

Grande Grupamento	1T2024	2T2024	3T2024	4T2024	1T2025	2T2025	3T2025
Agropecuária	-272	317	1.562	377	-423	429	2.350
Indústria	1.573	7.928	10.579	-5.489	3.563	7.730	11.309
Água, Esgoto, Atividades de Gestão de Resíduos e Descontaminação	408	1.153	2.195	-168	1.344	662	298
Eletricidade e Gás	29	223	168	21	-35	168	343
Indústrias de Transformação	99	3.403	5.922	-455	1.094	1.235	4.393
Indústrias Extrativas	59	185	125	146	92	136	180
Construção	978	2.964	2.169	-5.033	1.068	5.529	6.095
Serviços	10.055	12.074	11.251	5.483	483	13.822	11.685
Comércio	-2.166	2.925	4.526	6.612	-2.430	3.472	3.270
Administração pública, defesa, seguridade social, educação, saúde humana e serviços sociais	4.485	2.342	4.395	-2.179	4.519	2.218	3.526
Alojamento e alimentação	-194	208	831	1.028	-321	1.245	945
Informação, comunicação e atividades financeiras, imobiliárias, profissionais e administrativas	5.717	5.150	-294	744	-2.536	6.531	2.562
Outros serviços	2.350	922	1.112	-1.225	1.791	441	1.157
Serviços domésticos	-3	-2	4	-2	-9	-1	-3
Transporte, armazenagem e correio	-133	529	679	507	-531	-84	228
Não Identificado	-1	0	-2	-2	0	0	0
Ceará	11.356	20.319	23.392	371	3.623	21.981	25.344

Fonte: Novo Caged/MTE. Elaboração: IPECE. Data da Coleta: 01/12/2025.

No segundo trimestre de 2025, o setor de serviços passou a ser o grande responsável pela geração de novas vagas de trabalho formal na economia cearense com um saldo positivo de 13.822 vagas, seguido pela indústria que criou outras 7.730 vagas e agropecuária que criou 429 vagas.

Dentro do setor da indústria destacaram-se as atividades de construção (+5.529 vagas) e indústria de transformação (+1.235 vagas). Já no setor de serviços destacaram-se as atividades de informação, comunicação e atividades financeiras, imobiliárias, profissionais e administrativas (+6.531 vagas); comércio (+3.472 vagas); e administração pública, defesa, seguridade social, educação, saúde humana e serviços sociais (+2.218 vagas) por serem as três atividades que mais geraram vagas de empregos dentro do setor no período.

Por fim, no terceiro trimestre de 2025, o setor de serviços foi novamente o grande responsável pela geração de novas vagas de trabalho formal na economia cearense com um saldo positivo de 11.685 vagas, seguido pela indústria que criou outras 11.309 vagas e agropecuária que criou 2.350 vagas.

ENFOQUE ECONÔMICO

IPECE

INSTITUTO DE PESQUISA E ESTADÍSTICA ECONÔMICA DO CEARÁ

22



CEARÁ
GOVERNO DO ESTADO
SECRETARIA DO PLANEJAMENTO E GESTÃO

Nº 308 – Desempenho do Mercado de Trabalho Formal Cearense no 3º Trimestre de 2025

Dentro do setor da indústria destacaram-se as atividades de construção (+6.095 vagas) e indústria de transformação (+4.393 vagas). Já no setor de serviços destacaram-se as atividades de administração pública, defesa, seguridade social, educação, saúde humana e serviços sociais (+3.526 vagas); comércio (+3.270 vagas); e informação, comunicação e atividades financeiras, imobiliárias, profissionais e administrativas (+2.562 vagas) por serem as três atividades que mais geraram vagas de empregos dentro do setor no período.

Na sequência, a Tabela 2 apresenta a evolução anual do saldo de empregos formais por atividades comparando o acumulado até setembro dos últimos dois anos. O setor de serviços foi novamente o grande gerador de vagas de trabalho formal no acumulado até setembro do ano de 2025 com um total de 25.990 vagas, seguido pelo setor da indústria que gerou 22.602 vagas e por fim, pela agropecuária que gerou outras 2.356 vagas no período.

Tabela 2 – Evolução anual do saldo de empregos formais por atividades – Ceará – Acumulado do ano até setembro/2024 e 2025

Grande Grupamento	Acumulado até setembro de 2024	Acumulado até setembro de 2025
Agropecuária	1.607	2.356
Indústria	20.080	22.602
Água, Esgoto, Atividades de Gestão de Resíduos e Descontaminação	3.756	2.304
Eletricidade e Gás	420	476
Indústrias de Transformação	9.424	6.722
Indústrias Extrativas	369	408
Construção	6.111	12.692
Serviços	33.380	25.990
Comércio	5.285	4.312
Administração pública, defesa, seguridade social, educação, saúde humana e serviços sociais	11.222	10.263
Alojamento e alimentação	845	1.869
Informação, comunicação e atividades financeiras, imobiliárias, profissionais e administrativas	10.573	6.557
Outros serviços	4.384	3.389
Serviços domésticos	-1	-13
Transporte, armazenagem e correio	1.075	-387
Não Identificado	-3	0
Ceará	55.067	50.948

Fonte: Novo Caged/MTE. Elaboração: IPECE. Data da Coleta: 01/12/2025.

Dentro do setor da indústria destacaram-se as atividades de construção (+12.692 vagas) e indústria de transformação (+6.722 vagas). Já no setor de serviços destacaram-se as atividades de administração pública, defesa, seguridade social, educação, saúde humana e serviços sociais (+10.263 vagas); informação, comunicação

ENFOQUE ECONÔMICO

IPECE

INSTITUTO DE PESQUISA E ESTIMATIVAS ECONÔMICAS DO CEARÁ

22



CEARÁ
GOVERNO DO ESTADO
SECRETARIA DO PLANEJAMENTO E GESTÃO

Nº 308 – Desempenho do Mercado de Trabalho Formal Cearense no 3º Trimestre de 2025

e atividades financeiras, imobiliárias, profissionais e administrativas (+6.557 vagas); e comércio (+4.312 vagas) por serem as três atividades que mais geraram vagas de empregos dentro do setor no período.

3. Considerações Finais

A análise acima permite concluir que o mercado de trabalho formal cearense teve forte aceleração no ritmo de geração de empregos ao longo do ano, alcançando no terceiro trimestre de 2025 um saldo total de 25.344 vagas de trabalho, superando a marca registrada em igual período de 2024 que foi de 23.392 vagas, revelando um comportamento de aceleração no ritmo de criação de empregos formais também na comparação dos trimestres de 2024 e 2025.

No entanto, no acumulado do ano até o mês de setembro de 2025, o saldo positivo de empregos de 50.948 vagas ficou abaixo da marca alcançada em igual período de 2024 de 55.067 vagas, fato esse explicado pelo bom desempenho observado no primeiro trimestre neste último ano.

O saldo positivo de empregos formais observado no terceiro trimestre de 2025 foi resultado da forte geração de vagas de trabalho nas atividades de construção (+6.095 vagas); indústrias de transformação (+4.393 vagas); administração pública, defesa, seguridade social, educação, saúde humana e serviços sociais (+3.526 vagas); comércio (+3.270 vagas); e informação, comunicação e atividades financeiras, imobiliárias, profissionais e administrativas (+2.526 vagas).

Entender quais setores da economia estão gerando mais empregos ajuda a compreender para onde caminha a dinâmica econômica do estado do Ceará no período mais recente e ajuda a planejar estratégias de superar desafios observados em outras atividades e setores econômicos.

ENFOQUE ECONÔMICO

IPECE

INSTITUTO DE PESQUISA E ESTRATÉGIA ECONÔMICA DO CEARÁ

22



CEARÁ
GOVERNO DO ESTADO
SECRETARIA DO PLANEJAMENTO E GESTÃO

Nº 308 – Desempenho do Mercado de Trabalho Formal Cearense no 3º Trimestre de 2025

Governador do Estado do Ceará

Elmano de Freitas da Costa

Vice-Governadora do Estado do Ceará

Jade Afonso Romero

Secretaria do Planejamento e Gestão – SEPLAG

Alexandre Sobreira Cialdini – Secretário

Sidney dos Santos Saraiva Leão – Secretário Executivo de Sidney

dos Santos Saraiva Leão - Secretário Executivo de Gestão de Compras e Patrimônio

José Garrido Braga Neto - Secretário Executivo de Gestão de Pessoas

Naiana Corrêa Lima Peixoto - Secretária Executiva de Planejamento e Orçamento

Daniel de Carvalho Bentes - Secretário Executivo de

Modernização e Governo Digital

Francisca Rejane Araujo Felipe Pessoa de Albuquerque -

Secretária executiva de Planejamento e Gestão Interna

Instituto de Pesquisa e Estratégia Econômica do Ceará – IPECE

Diretor Geral

Alfredo José Pessoa de Oliveira

Diretoria de Estudos Econômicos – DIEC

Ricardo Antônio de Castro Pereira

Diretoria de Estudos Sociais – DISOC

José Meneleu Neto

Diretoria de Estudos de Gestão Pública – DIGEP

José Fábio Bezerra Montenegro

Gerência de Estatística, Geografia e Informações – GEGIN

Rafaela Martins Leite Monteiro

ENFOQUE ECONÔMICO – Nº 308 – dezembro/2025

DIRETORIA RESPONSÁVEL:

Diretoria de Estudos Econômicos – DIEC

Título:

Desempenho do Mercado de Trabalho Formal Cearense no 3º Trimestre de 2025

Elaboração:

Alexsandre Lira Cavalcante (Analista de Políticas Públicas)