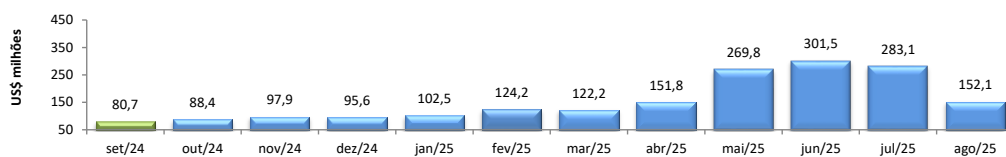


## RADAR DO COMÉRCIO EXTERIOR

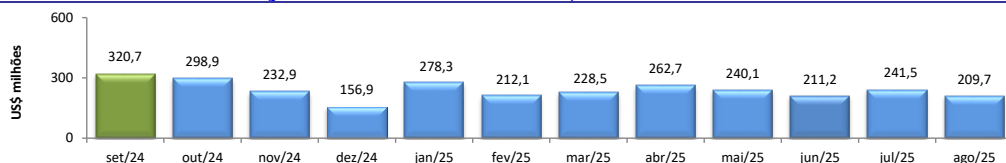
**setembro/2025**

### VALOR DAS EXPORTAÇÕES CEARENSES - SECEX/MDIC



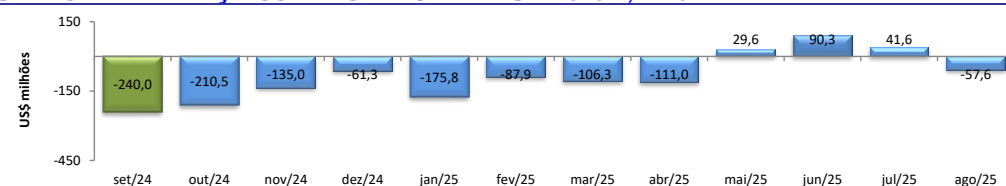
ago/2025	/	ago/2024	100,05%
ago/2025	/	jul/2025	-46,26%
Acumulado no Ano			36,26%
Últimos 12 meses			6,37%

### VALOR DAS IMPORTAÇÕES CEARENSES - SECEX/MDIC



ago/2025	/	ago/2024	-36,05%
ago/2025	/	jul/2025	-13,17%
Acumulado no Ano			-6,66%
Últimos 12 meses			-4,79%

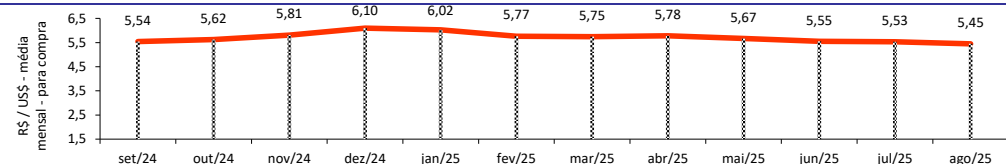
### SALDO DA BALANÇA COMERCIAL CEARENSE - SECEX/MDIC



Diferença Absoluta em US\$ Milhões

ago/2025	-	ago/2024	194,31
ago/2025	-	jul/2025	-99,15
Acumulado no Ano			535,59
Últimos 12 meses			257,66

### TAXA DE CÂMBIO COMERCIAL - IPEADATA

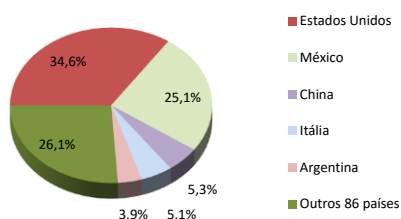


ago/2025	/	ago/2024	-1,90%
ago/2025	/	jul/2025	-1,48%
Var. em relação a Dez/2024			-10,66%
Var. em relação a Jan/2025			-9,55%

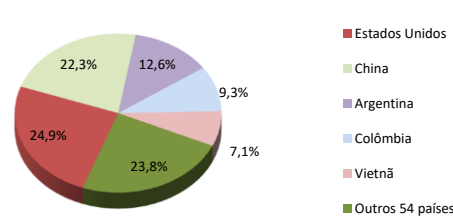
### PRINCIPAIS DESTINOS DAS EXPORTAÇÕES E ORIGENS DAS IMPORTAÇÕES - SECEX/MDIC

ago/2025

#### Principais Destinos das Exportações



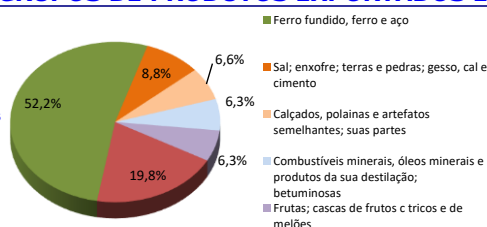
#### Principais Origens das Importações



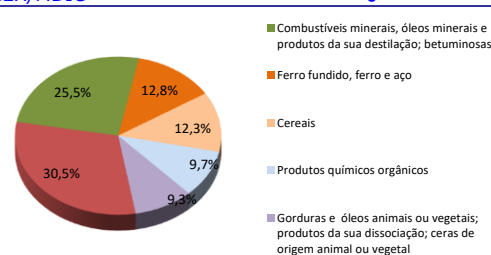
### PRINCIPAIS GRUPOS DE PRODUTOS EXPORTADOS E IMPORTADOS - SECEX/MDIC

ago/2025

#### Principais Produtos Exportados



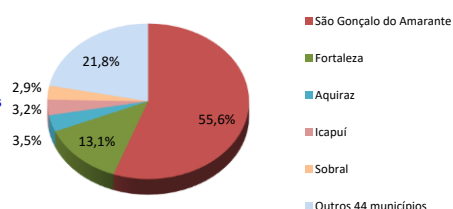
#### Principais Produtos Importados



### PRINCIPAIS MUNICÍPIOS EXPORTADORES E IMPORTADORES - SECEX/MDIC

ago/2025

#### Principais Municípios Exportadores



#### Principais Municípios Importadores

