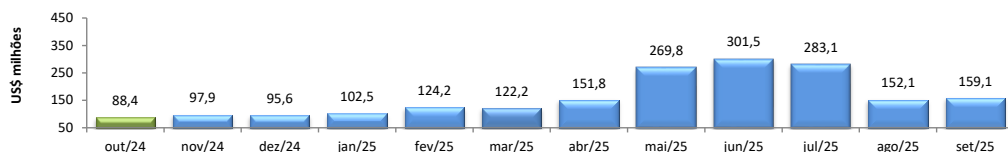


## RADAR DO COMÉRCIO EXTERIOR

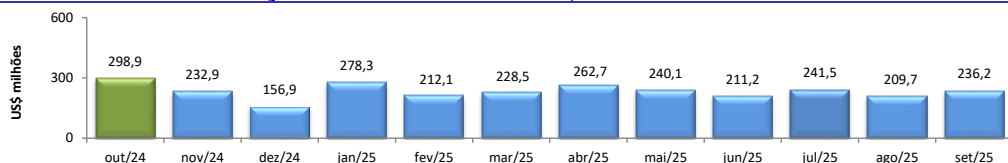
**outubro/2025**

### VALOR DAS EXPORTAÇÕES CEARENSES - SECEX/MDIC




set/2025	/	set/2024	97,20%
set/2025	/	ago/2025	4,58%
Acumulado no Ano			40,41%
Últimos 12 meses			15,65%

### VALOR DAS IMPORTAÇÕES CEARENSES - SECEX/MDIC



set/2025	/	set/2024	-26,34%
set/2025	/	ago/2025	12,63%
Acumulado no Ano			-9,36%
Últimos 12 meses			-8,06%

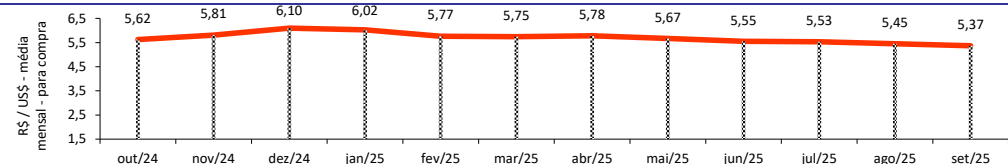
### SALDO DA BALANÇA COMERCIAL CEARENSE - SECEX/MDIC



Diferença Absoluta em US\$ Milhões

set/2025	-	set/2024	162,90
set/2025	-	ago/2025	-19,51
Acumulado no Ano			698,48
Últimos 12 meses			509,89

### TAXA DE CÂMBIO COMERCIAL - IPEADATA

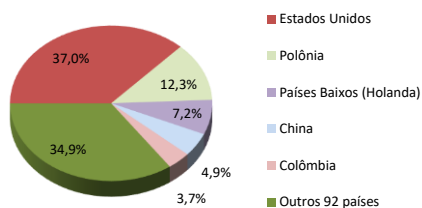


set/2025	/	set/2024	-3,14%
set/2025	/	ago/2025	-1,46%
Var. em relação a Dez/2024			-11,97%
Var. em relação a Jan/2025			-10,87%

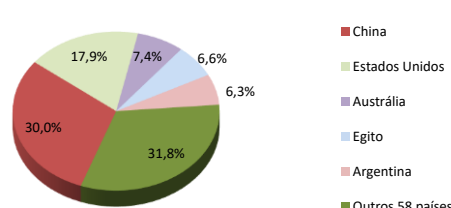
### PRINCIPAIS DESTINOS DAS EXPORTAÇÕES E ORIGENS DAS IMPORTAÇÕES - SECEX/MDIC

set/2025

#### Principais Destinos das Exportações



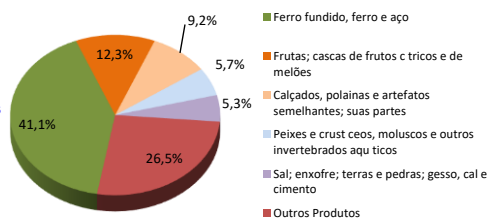
#### Principais Origens das Importações



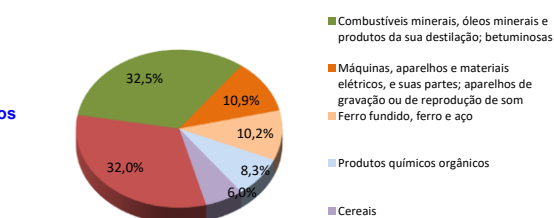
### PRINCIPAIS GRUPOS DE PRODUTOS EXPORTADOS E IMPORTADOS - SECEX/MDIC

set/2025

#### Principais Produtos Exportados



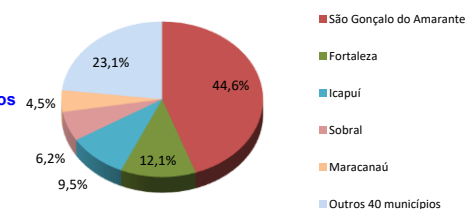
#### Principais Produtos Importados



### PRINCIPAIS MUNICÍPIOS EXPORTADORES E IMPORTADORES - SECEX/MDIC

set/2025

#### Principais Municípios Exportadores



#### Principais Municípios Importadores

