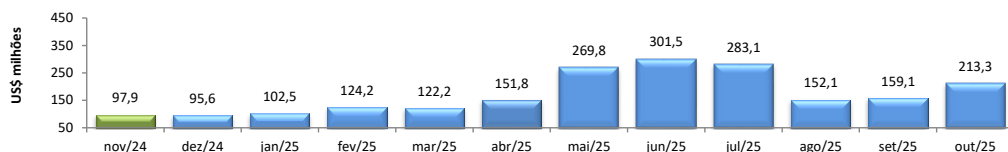


RADAR DO COMÉRCIO EXTERIOR

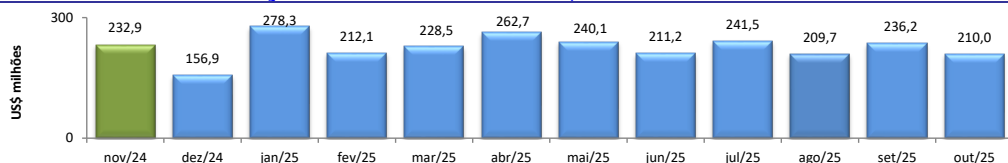
novembro/2025

VALOR DAS EXPORTAÇÕES CEARENSES - SECEX/MDIC



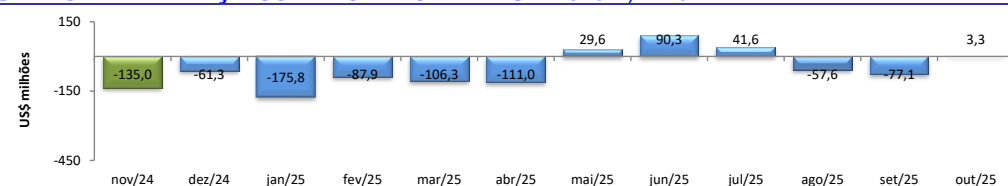
out/2025	/	out/2024	141,37%
out/2025	/	set/2025	34,07%
Acumulado no Ano			47,40%
Últimos 12 meses			33,78%

VALOR DAS IMPORTAÇÕES CEARENSES - SECEX/MDIC



out/2025	/	out/2024	-29,75%
out/2025	/	set/2025	-11,10%
Acumulado no Ano			-11,67%
Últimos 12 meses			-12,15%

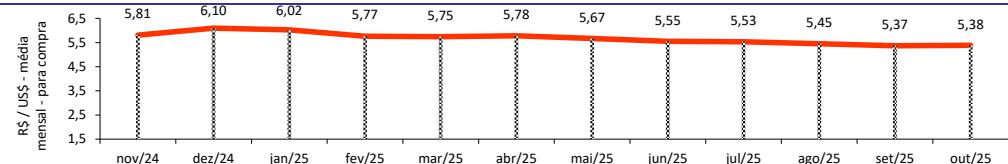
SALDO DA BALANÇA COMERCIAL CEARENSE - SECEX/MDIC



Diferença Absoluta em US\$ Milhões

out/2025	-	out/2024	213,87
out/2025	-	set/2025	80,42
Acumulado no Ano			912,35
Últimos 12 meses			899,87

TAXA DE CÂMBIO COMERCIAL - IPEADATA

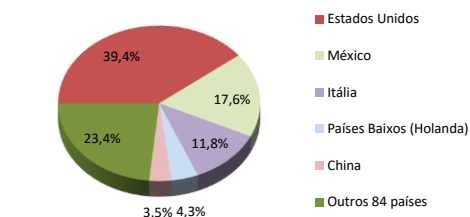


out/2025	/	out/2024	-4,24%
out/2025	/	set/2025	0,34%
Var. em relação a Dez/2024			-11,67%
Var. em relação a Jan/2025			-10,57%

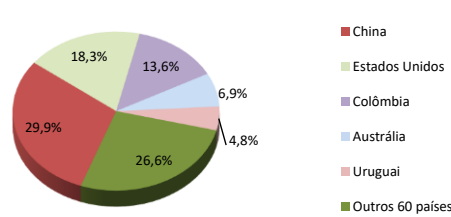
PRINCIPAIS DESTINOS DAS EXPORTAÇÕES E ORIGENS DAS IMPORTAÇÕES - SECEX/MDIC

out/2025

Principais Destinos das Exportações



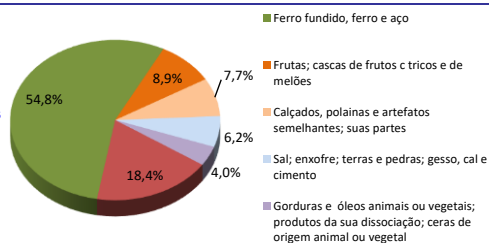
Principais Origens das Importações



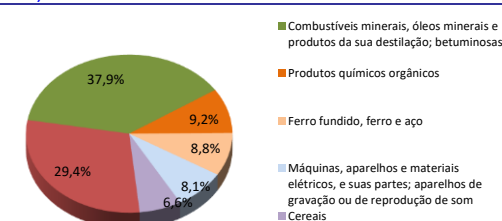
PRINCIPAIS GRUPOS DE PRODUTOS EXPORTADOS E IMPORTADOS - SECEX/MDIC

out/2025

Principais Produtos Exportados



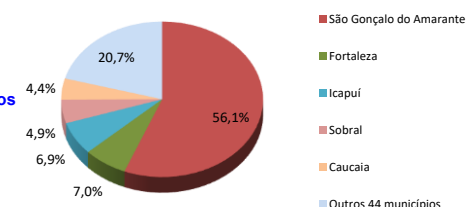
Principais Produtos Importados



PRINCIPAIS MUNICÍPIOS EXPORTADORES E IMPORTADORES - SECEX/MDIC

out/2025

Principais Municípios Exportadores



Principais Municípios Importadores

