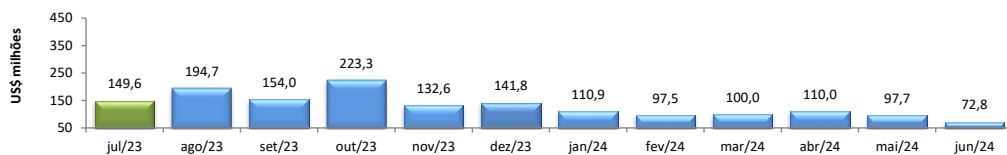


RADAR DO COMÉRCIO EXTERIOR

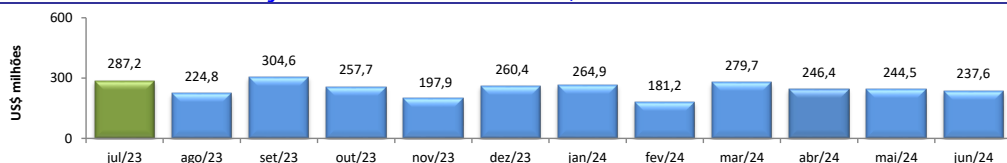
julho/2024

VALOR DAS EXPORTAÇÕES CEARENSES - SECEX/MDIC



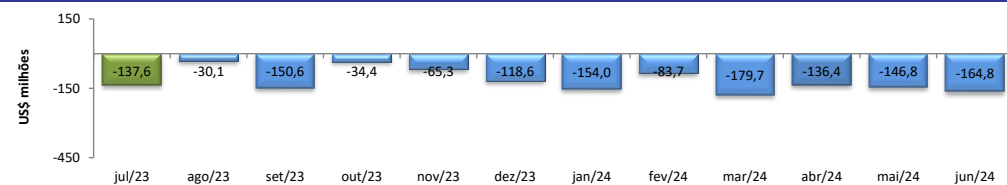
jun/2024 / jun/2023	-65,57%
jun/2024 / mai/2024	-25,50%
Acumulado no Ano	-43,29%
Últimos 12 meses	-22,88%

VALOR DAS IMPORTAÇÕES CEARENSES - SECEX/MDIC



jun/2024 / jun/2023	-26,25%
jun/2024 / mai/2024	-2,81%
Acumulado no Ano	-10,69%
Últimos 12 meses	-17,07%

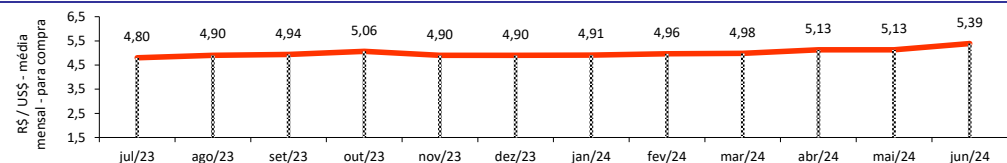
SALDO DA BALANÇA COMERCIAL CEARENSE - SECEX/MDIC



Diferença Absoluta em US\$ Milhões

jun/2024 - jun/2023	-53,99
jun/2024 - mai/2024	-18,04
Acumulado no Ano	-275,37
Últimos 12 meses	144,96

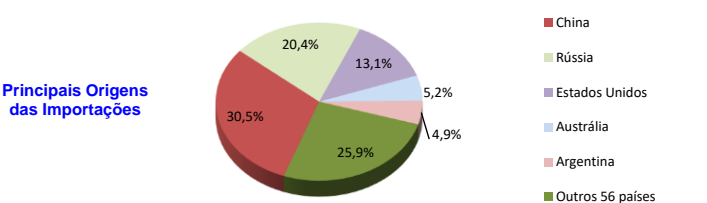
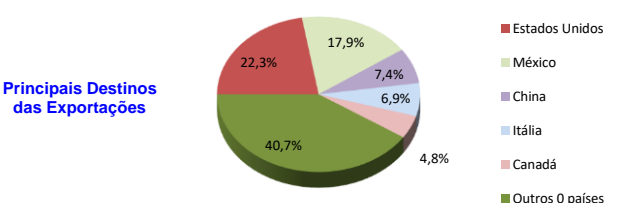
TAXA DE CÂMBIO COMERCIAL - IPEADATA



jun/2024 / jun/2023	11,08%
jun/2024 / mai/2024	4,99%
Var. em relação a Dez/2023	10,04%
Var. em relação a Jan/2024	9,66%

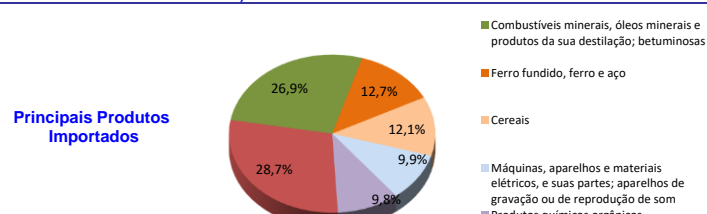
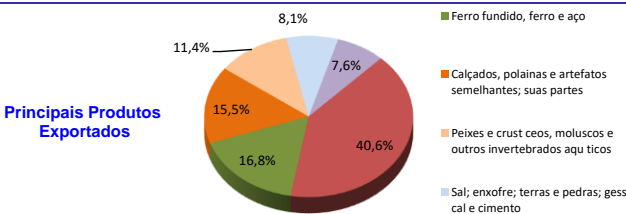
PRINCIPAIS DESTINOS DAS EXPORTAÇÕES E ORIGENS DAS IMPORTAÇÕES - SECEX/MDIC

jun/2024



PRINCIPAIS GRUPOS DE PRODUTOS EXPORTADOS E IMPORTADOS - SECEX/MDIC

jun/2024



PRINCIPAIS MUNICÍPIOS EXPORTADORES E IMPORTADORES - SECEX/MDIC

jun/2024

