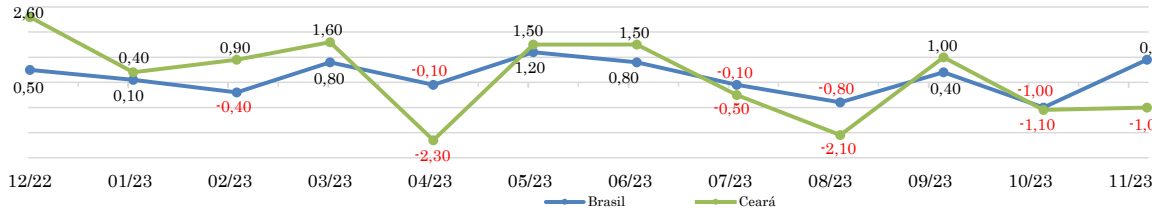


## RADAR DE SERVIÇOS

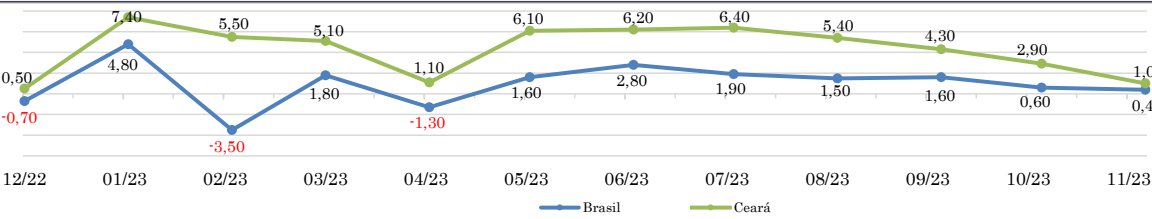
janeiro/2024

### VARIAÇÃO MENSAL COM RELAÇÃO AO MÊS IMEDIATAMENTE ANTERIOR (%) - 2021 A 2022



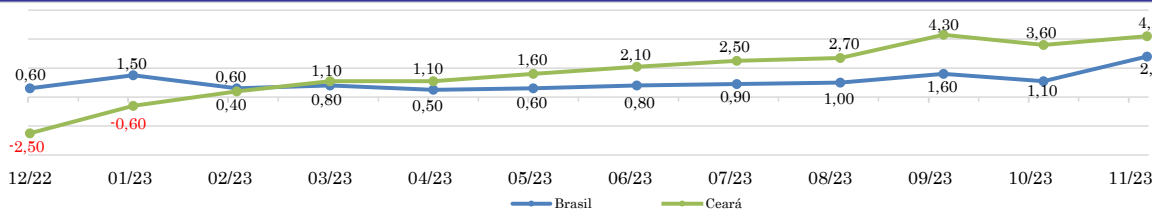
Ano	Brasil	Ceará
2017	0,7	1,4
2018	0,0	0,4
2019	-0,2	-0,1
2020	2,5	1,8
2021	2,7	0,7
2022	-0,4	0,4
2023	0,9	-1,0

### VARIAÇÃO MENSAL COM RELAÇÃO AO MESMO MÊS DO ANO ANTERIOR (%) - 2021 A 2022



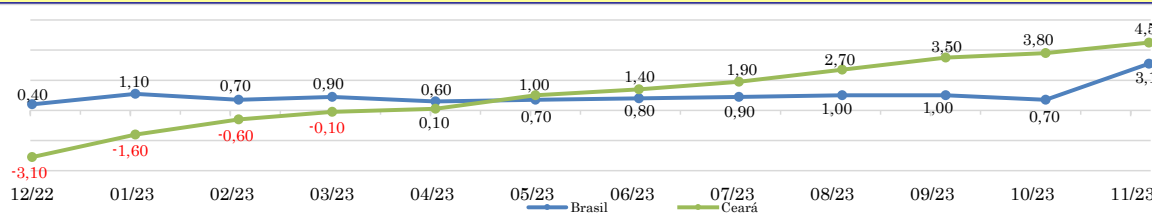
Ano	Brasil	Ceará
2017	-0,7	-8,4
2018	0,9	-2,0
2019	1,9	3,9
2020	-5,0	-7,8
2021	10,2	19,4
2022	6,5	0,5
2023	0,4	1,0

### VARIAÇÃO ACUMULADA NO ANO COM RELAÇÃO A IGUAL PERÍODO DO ANO ANTERIOR (%) - 2021 A 2022



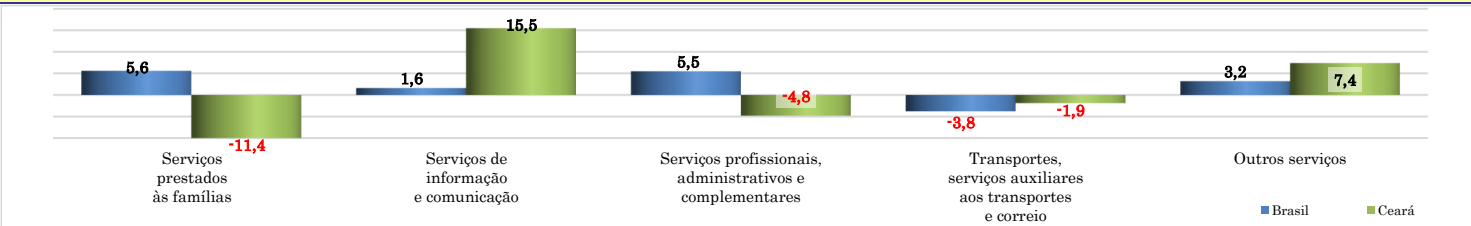
Ano	Brasil	Ceará
2017	-3,2	-5,9
2018	-0,1	-7,2
2019	0,9	0,1
2020	-8,3	-13,0
2021	10,9	13,1
2022	8,5	10,6
2023	2,8	4,2

### VARIAÇÃO ACUMULADA DE 12 MESES (%) - 2021 A 2022

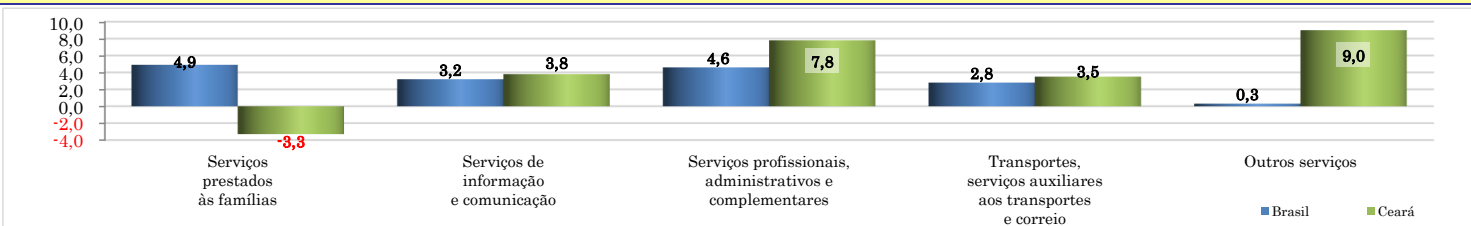


Ano	Brasil	Ceará
2017	-3,4	-5,4
2018	0,0	-8,2
2019	0,9	-0,5
2020	-7,4	-11,4
2021	9,5	11,0
2022	8,7	10,8
2023	3,1	4,5

### VARIAÇÃO MENSAL COM RELAÇÃO AO MESMO MÊS DO ANO ANTERIOR (%)



### VARIAÇÃO ACUMULADA DE 12 MESES (%)



### ÍNDICE DE ATIVIDADES TURÍSTICAS (IATUR)

