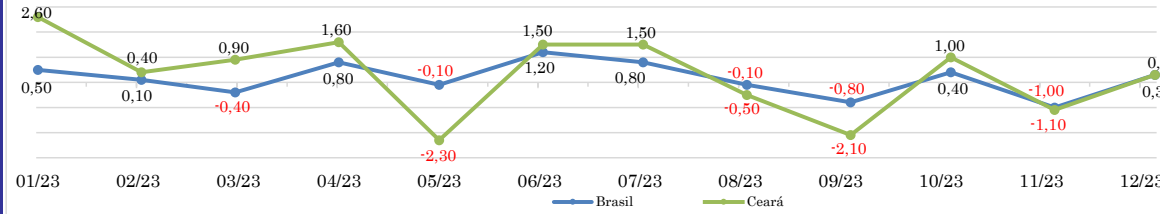


## RADAR DE SERVIÇOS

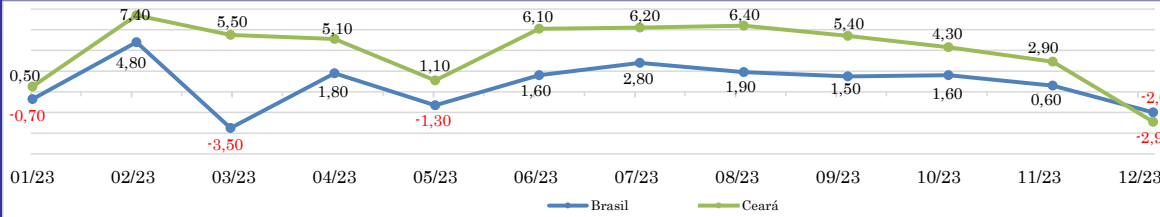
fevereiro/2024

### VARIAÇÃO MENSAL COM RELAÇÃO AO MÊS IMEDIATAMENTE ANTERIOR (%) - 2021 A 2022



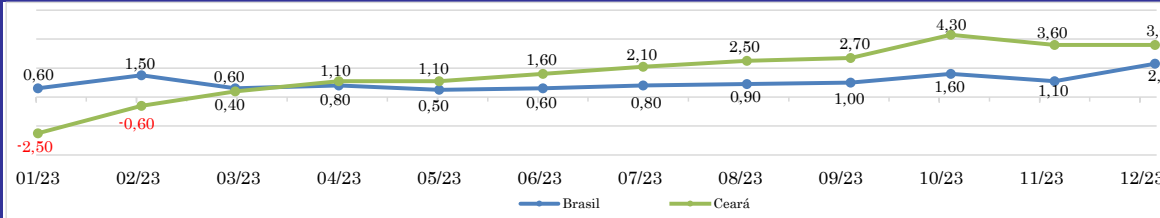
Ano	Brasil	Ceará
2017	0,6	0,4
2018	1,0	-2,2
2019	-0,7	-2,6
2020	-0,1	1,0
2021	1,4	-0,9
2022	3,1	4,2
2023	0,3	0,3

### VARIAÇÃO MENSAL COM RELAÇÃO AO MESMO MÊS DO ANO ANTERIOR (%) - 2021 A 2022



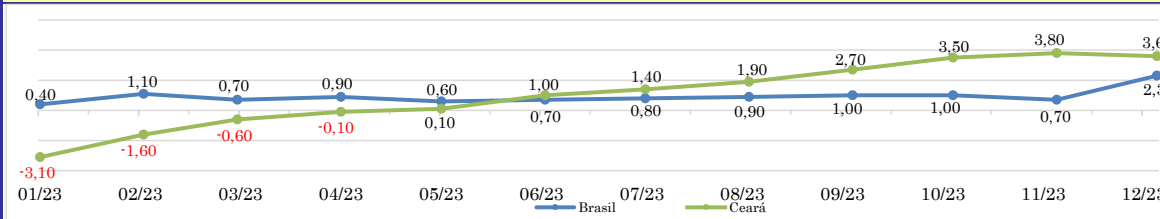
Ano	Brasil	Ceará
2017	0,6	-16,6
2018	0,4	-6,3
2019	1,5	2,1
2020	-3,1	-5,0
2021	10,4	14,2
2022	6,0	6,7
2023	-2,0	-2,9

### VARIAÇÃO ACUMULADA NO ANO COM RELAÇÃO A IGUAL PERÍODO DO ANO ANTERIOR (%) - 2021 A 2022



Ano	Brasil	Ceará
2017	-2,8	-7,0
2018	0,0	-7,1
2019	1,0	0,3
2020	-7,8	-12,3
2021	10,9	13,2
2022	8,3	10,2
2023	2,3	3,6

### VARIAÇÃO ACUMULADA DE 12 MESES (%) - 2021 A 2022

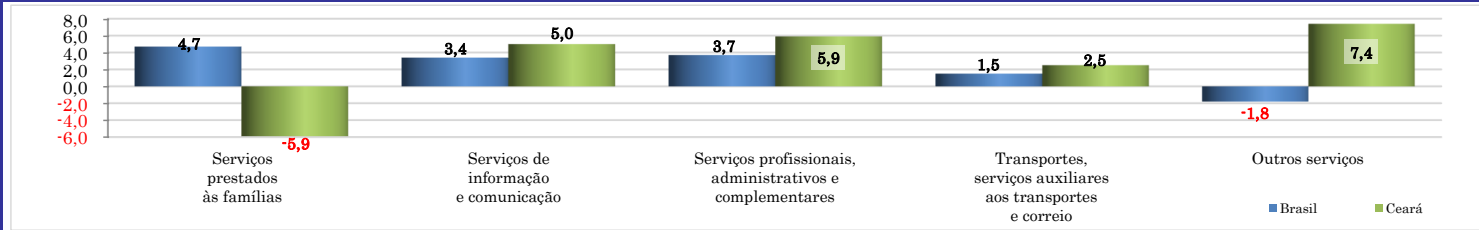


Ano	Brasil	Ceará
2017	-2,8	-7,0
2018	0,0	-7,1
2019	1,0	0,3
2020	-7,8	-12,3
2021	10,9	13,2
2022	8,3	10,2
2023	2,3	3,6

### VARIAÇÃO MENSAL COM RELAÇÃO AO MESMO MÊS DO ANO ANTERIOR (%)



### VARIAÇÃO ACUMULADA DE 12 MESES (%)



### ÍNDICE DE ATIVIDADES TURÍSTICAS (IATUR)

