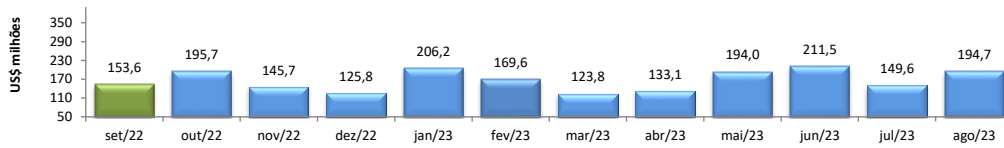


RADAR DO COMÉRCIO EXTERIOR

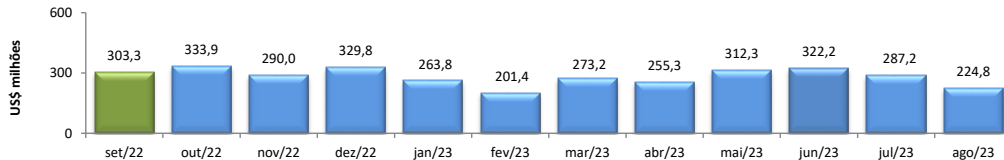
setembro/2023

VALOR DAS EXPORTAÇÕES CEARENSES - SECEX/MDIC



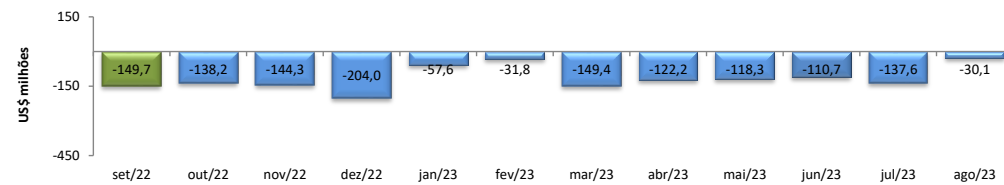
ago/2023 / ago/2022	35,65%
ago/2023 / jul/2023	30,14%
Acumulado no Ano	-19,61%
Últimos 12 meses	-26,79%

VALOR DAS IMPORTAÇÕES CEARENSES - SECEX/MDIC



ago/2023 / ago/2022	-48,65%
ago/2023 / jul/2023	-21,73%
Acumulado no Ano	-41,39%
Últimos 12 meses	-37,67%

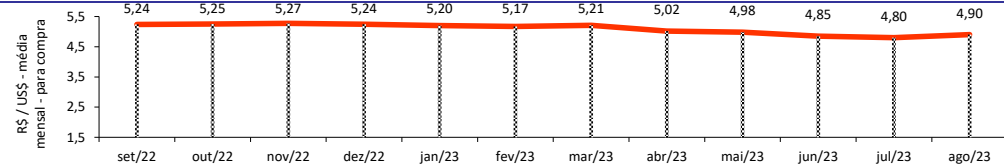
SALDO DA BALANÇA COMERCIAL CEARENSE - SECEX/MDIC



Diferença Absoluta em US\$ Milhões

ago/2023 - ago/2022	264,12
ago/2023 - jul/2023	107,52
Acumulado no Ano	1.174,25
Últimos 12 meses	1.319,77

TAXA DE CÂMBIO COMERCIAL - IPEADATA

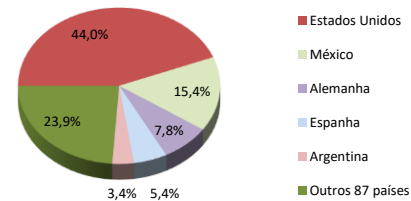


ago/2023 / ago/2022	-4,64%
ago/2023 / jul/2023	2,16%
Var. em relação a Dez/2022	-6,44%
Var. em relação a Jan/2023	-5,69%

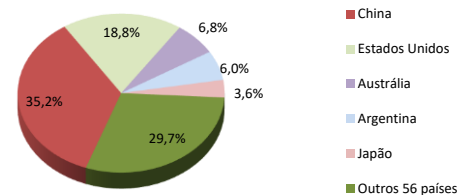
PRINCIPAIS DESTINOS DAS EXPORTAÇÕES E ORIGENS DAS IMPORTAÇÕES - SECEX/MDIC

ago/2023

Principais Destinos das Exportações



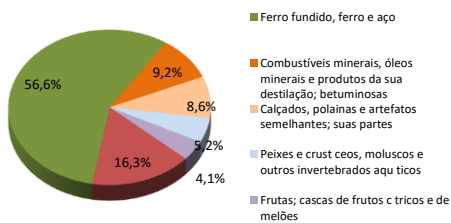
Principais Origens das Importações



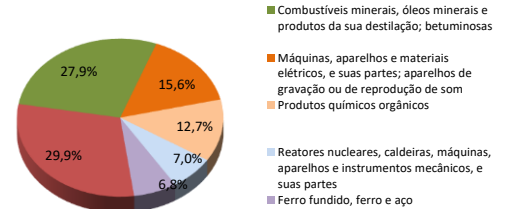
PRINCIPAIS GRUPOS DE PRODUTOS EXPORTADOS E IMPORTADOS - SECEX/MDIC

ago/2023

Principais Produtos Exportados



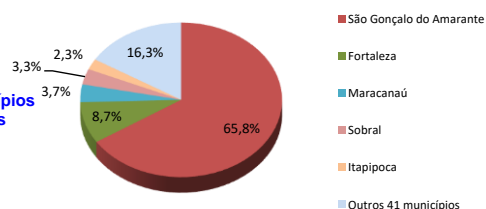
Principais Produtos Importados



PRINCIPAIS MUNICÍPIOS EXPORTADORES E IMPORTADORES - SECEX/MDIC

ago/2023

Principais Municípios Exportadores



Principais Municípios Importadores

