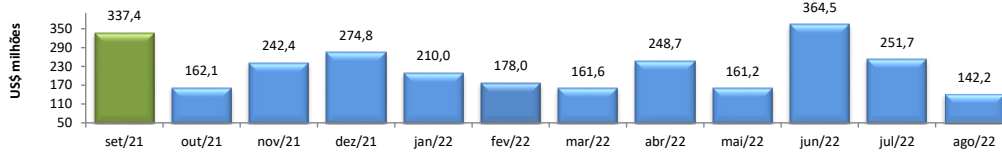


**RADAR DO COMÉRCIO EXTERIOR**

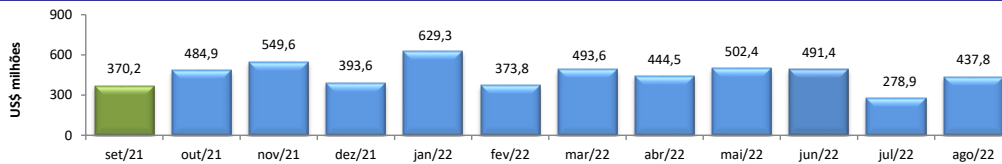
**setembro/2022**

**VALOR DAS EXPORTAÇÕES CEARENSES - SECEX/MDIC**



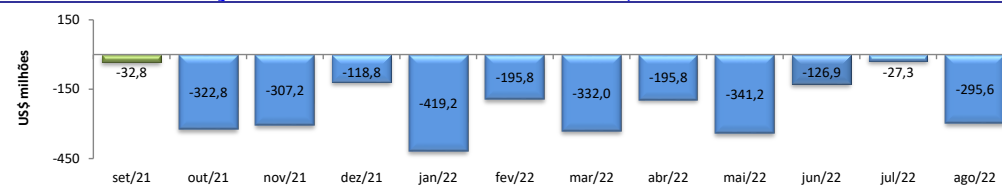
ago/2022 / ago/2021	-49,11%
ago/2022 / jul/2022	-43,49%
Acumulado no Ano	-0,27%
Últimos 12 meses	18,91%

**VALOR DAS IMPORTAÇÕES CEARENSES - SECEX/MDIC**



ago/2022 / ago/2021	32,75%
ago/2022 / jul/2022	56,94%
Acumulado no Ano	76,23%
Últimos 12 meses	88,39%

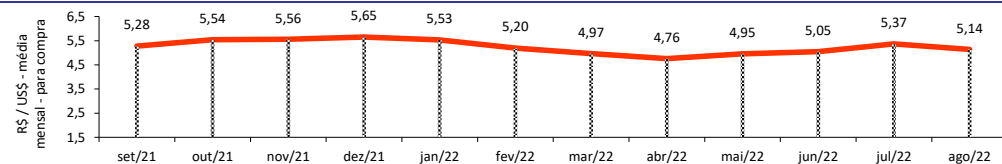
**SALDO DA BALANÇA COMERCIAL CEARENSE - SECEX/MDIC**



**Diferença Absoluta em US\$ Milhões**

ago/2022 - ago/2021	-245,23
ago/2022 - jul/2022	-268,29
Acumulado no Ano	-1.584,20
Últimos 12 meses	-2.122,12

**TAXA DE CÂMBIO COMERCIAL - IPEADATA**

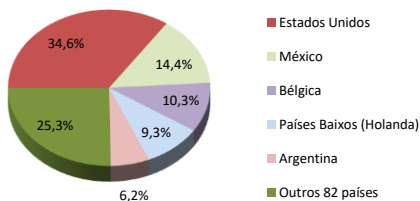


ago/2022 / ago/2021	-2,06%
ago/2022 / jul/2022	-4,19%
Var. em relação a Dez/2021	-8,99%
Var. em relação a Jan/2022	-7,06%

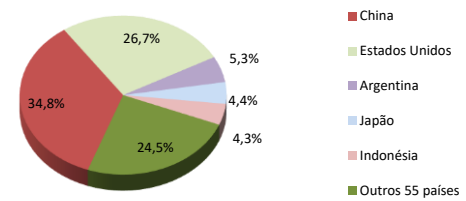
**PRINCIPAIS DESTINOS DAS EXPORTAÇÕES E ORIGENS DAS IMPORTAÇÕES - SECEX/MDIC**

ago/2022

**Principais Destinos das Exportações**



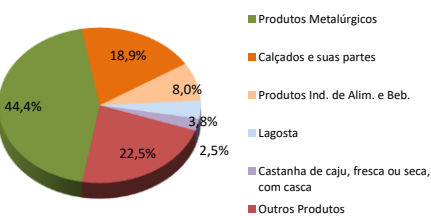
**Principais Origens das Importações**



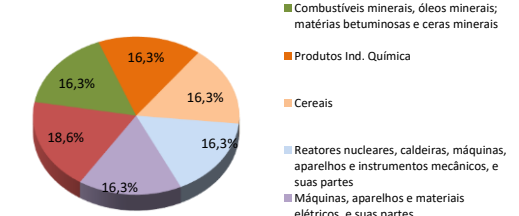
**PRINCIPAIS GRUPOS DE PRODUTOS EXPORTADOS E IMPORTADOS - SECEX/MDIC**

ago/2022

**Principais Produtos Exportados**



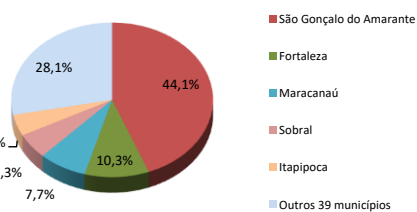
**Principais Produtos Importados**



**PRINCIPAIS MUNICÍPIOS EXPORTADORES E IMPORTADORES - SECEX/MDIC**

ago/2022

**Principais Municípios Exportadores**



**Principais Municípios Importadores**

