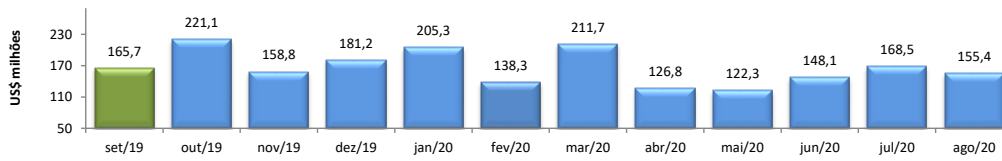


RADAR DO COMÉRCIO EXTERIOR

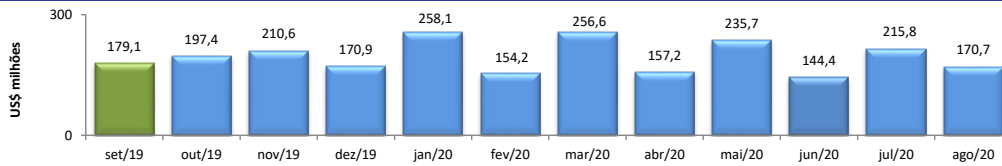
setembro/2020

VALOR DAS EXPORTAÇÕES CEARENSES - SECEX/MDIC



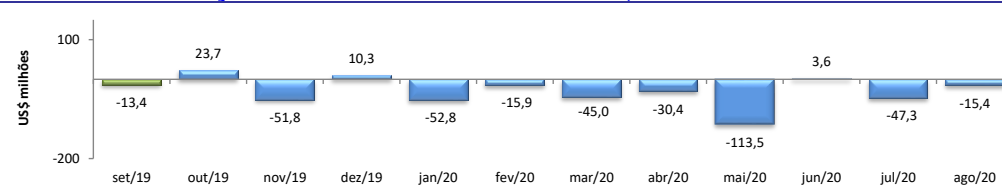
ago/2020 / ago/2019	6,90%
ago/2020 / jul/2020	-7,80%
Acumulado no Ano	-14,91%
Últimos 12 meses	-15,21%

VALOR DAS IMPORTAÇÕES CEARENSES - SECEX/MDIC



ago/2020 / ago/2019	-19,33%
ago/2020 / jul/2020	-20,89%
Acumulado no Ano	-0,46%
Últimos 12 meses	0,82%

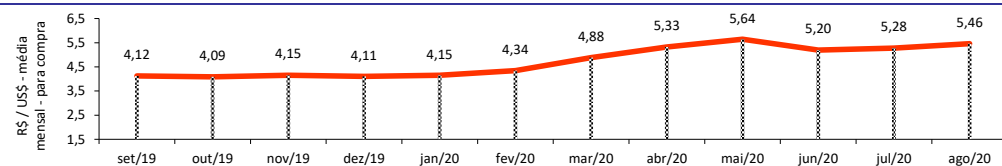
SALDO DA BALANÇA COMERCIAL CEARENSE - SECEX/MDIC



Diferença Absoluta em US\$ Milhões

ago/2020 - ago/2019	50,95
ago/2020 - jul/2020	31,94
Acumulado no Ano	-216,39
Últimos 12 meses	-378,42

TAXA DE CÂMBIO COMERCIAL - IPEADATA

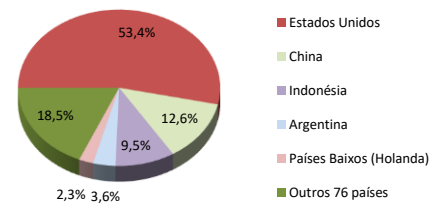


ago/2020 / ago/2019	35,86%
ago/2020 / jul/2020	3,43%
Var. em relação a Dez/2019	32,90%
Var. em relação a Jan/2020	31,62%

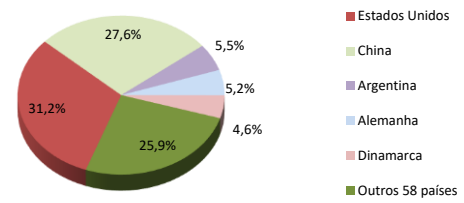
PRINCIPAIS DESTINOS DAS EXPORTAÇÕES E ORIGENS DAS IMPORTAÇÕES - SECEX/MDIC

ago/2020

Principais Destinos das Exportações



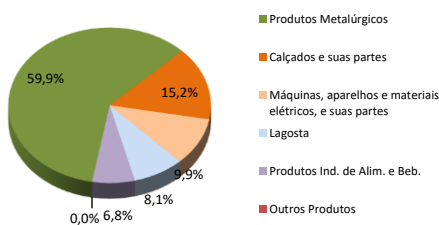
Principais Origens das Importações



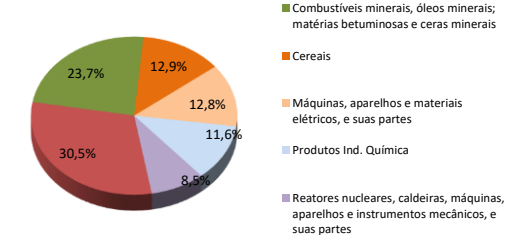
PRINCIPAIS GRUPOS DE PRODUTOS EXPORTADOS E IMPORTADOS - SECEX/MDIC

ago/2020

Principais Produtos Exportados



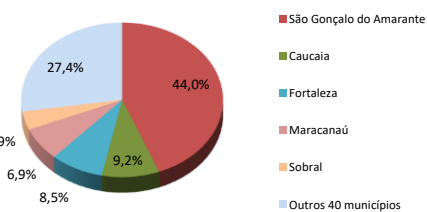
Principais Produtos Importados



PRINCIPAIS MUNICÍPIOS EXPORTADORES E IMPORTADORES - SECEX/MDIC

ago/2020

Principais Municípios Exportadores



Principais Municípios Importadores

