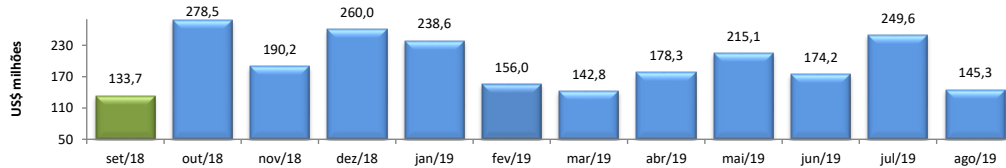


RADAR DO COMÉRCIO EXTERIOR

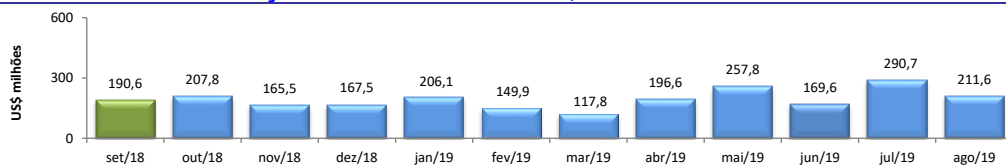
setembro/2019

VALOR DAS EXPORTAÇÕES CEARENSES - SECEX/MDIC



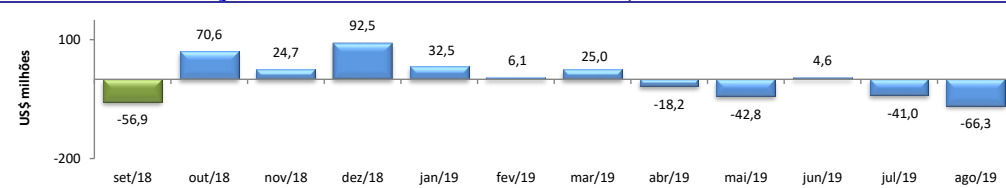
| | |
|---------------------|---------|
| ago/2019 / ago/2018 | 6,60% |
| ago/2019 / jul/2019 | -41,79% |
| Acumulado no Ano | 6,46% |
| Últimos 12 meses | 6,05% |

VALOR DAS IMPORTAÇÕES CEARENSES - SECEX/MDIC



| | |
|---------------------|---------|
| ago/2019 / ago/2018 | -4,67% |
| ago/2019 / jul/2019 | -27,18% |
| Acumulado no Ano | -11,08% |
| Últimos 12 meses | -7,23% |

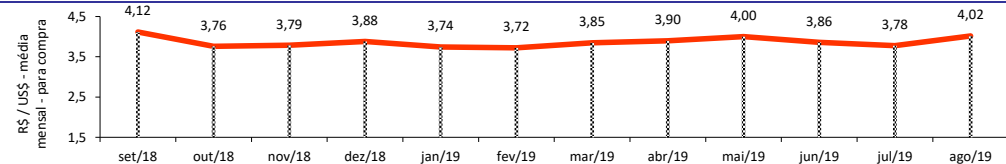
SALDO DA BALANÇA COMERCIAL CEARENSE - SECEX/MDIC



Diferença Absoluta em US\$ Milhões

| | |
|---------------------|--------|
| ago/2019 - ago/2018 | 19,36 |
| ago/2019 - jul/2019 | -25,31 |
| Acumulado no Ano | 290,41 |
| Últimos 12 meses | 316,35 |

TAXA DE CÂMBIO COMERCIAL - IPEADATA

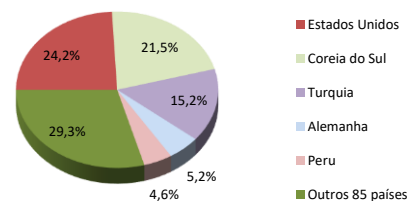


| | |
|----------------------------|-------|
| ago/2019 / ago/2018 | 2,30% |
| ago/2019 / jul/2019 | 6,37% |
| Var. em relação a Dez/2018 | 3,54% |
| Var. em relação a Jan/2019 | 7,44% |

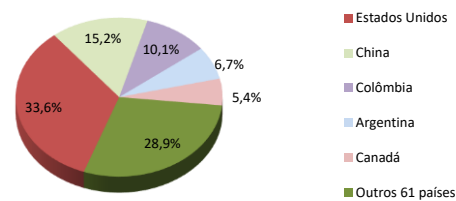
PRINCIPAIS DESTINOS DAS EXPORTAÇÕES E ORIGENS DAS IMPORTAÇÕES - SECEX/MDIC

ago/2019

Principais Destinos das Exportações



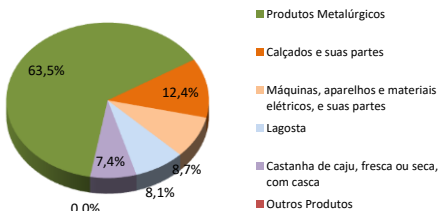
Principais Origens das Importações



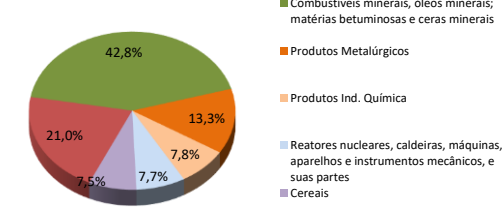
PRINCIPAIS GRUPOS DE PRODUTOS EXPORTADOS E IMPORTADOS - SECEX/MDIC

ago/2019

Principais Produtos Exportados



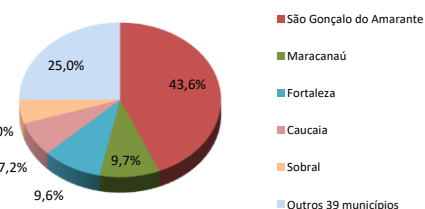
Principais Produtos Importados



PRINCIPAIS MUNICÍPIOS EXPORTADORES E IMPORTADORES - SECEX/MDIC

ago/2019

Principais Municípios Exportadores



Principais Municípios Importadores

