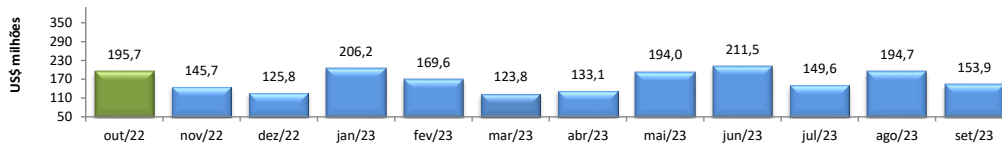


## RADAR DO COMÉRCIO EXTERIOR

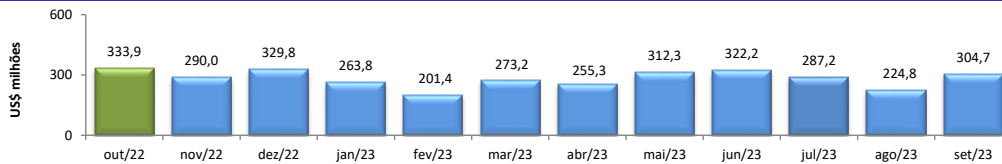
**outubro/2023**

### VALOR DAS EXPORTAÇÕES CEARENSES - SECEX/MDIC



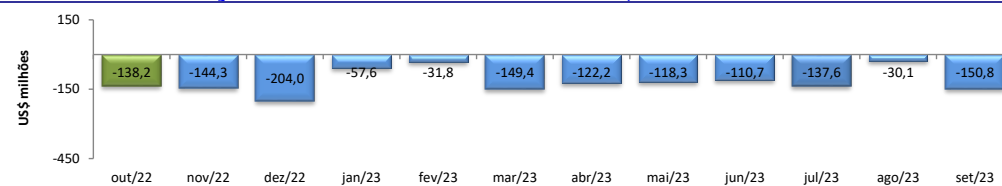
set/2023 / set/2022	0,21%
set/2023 / ago/2023	-20,93%
<b>Acumulado no Ano</b>	<b>-17,98%</b>
<b>Últimos 12 meses</b>	<b>-21,50%</b>

### VALOR DAS IMPORTAÇÕES CEARENSES - SECEX/MDIC



set/2023 / set/2022	0,48%
set/2023 / ago/2023	35,56%
<b>Acumulado no Ano</b>	<b>-38,18%</b>
<b>Últimos 12 meses</b>	<b>-36,86%</b>

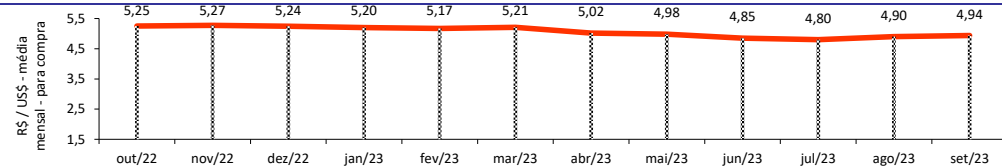
### SALDO DA BALANÇA COMERCIAL CEARENSE - SECEX/MDIC



Diferença Absoluta em US\$ Milhões

set/2023 - set/2022	-1,12
set/2023 - ago/2023	-120,69
<b>Acumulado no Ano</b>	<b>1.173,13</b>
<b>Últimos 12 meses</b>	<b>1.435,55</b>

### TAXA DE CAMBIO COMERCIAL - IPEADATA

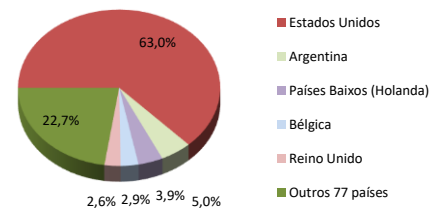


set/2023 / set/2022	-5,73%
set/2023 / ago/2023	0,66%
<b>Var. em relação a Dez/2022</b>	<b>-5,83%</b>
<b>Var. em relação a Jan/2023</b>	<b>-5,07%</b>

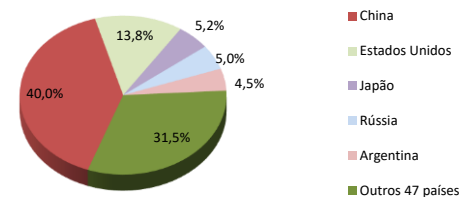
### PRINCIPAIS DESTINOS DAS EXPORTAÇÕES E ORIGENS DAS IMPORTAÇÕES - SECEX/MDIC

set/2023

#### Principais Destinos das Exportações



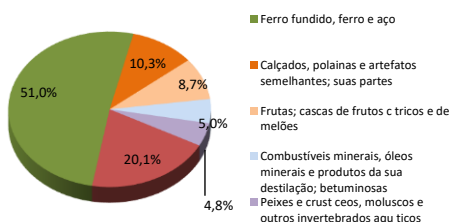
#### Principais Origens das Importações



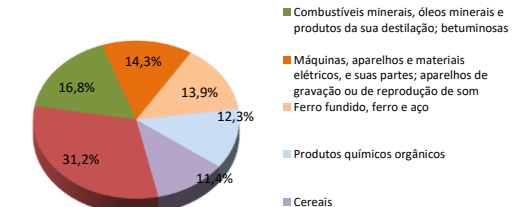
### PRINCIPAIS GRUPOS DE PRODUTOS EXPORTADOS E IMPORTADOS - SECEX/MDIC

set/2023

#### Principais Produtos Exportados



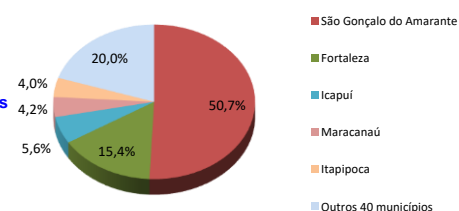
#### Principais Produtos Importados



### PRINCIPAIS MUNICÍPIOS EXPORTADORES E IMPORTADORES - SECEX/MDIC

set/2023

#### Principais Municípios Exportadores



#### Principais Municípios Importadores

