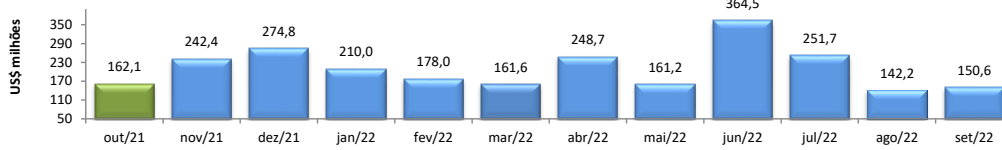


RADAR DO COMÉRCIO EXTERIOR

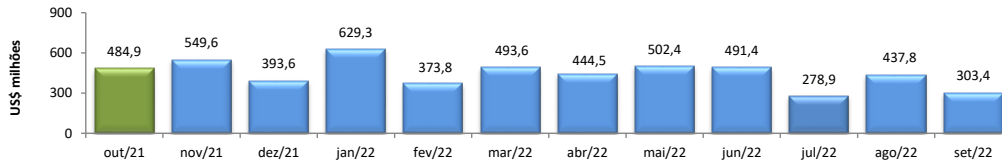
outubro/2022

VALOR DAS EXPORTAÇÕES CEARENSES - SECEX/MDIC



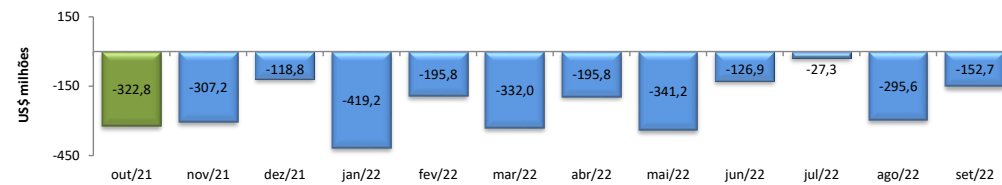
set/2022 / set/2021	-55,35%
set/2022 / ago/2022	5,92%
Acumulado no Ano	-9,29%
Últimos 12 meses	1,91%

VALOR DAS IMPORTAÇÕES CEARENSES - SECEX/MDIC



set/2022 / set/2021	-18,05%
set/2022 / ago/2022	-30,71%
Acumulado no Ano	61,94%
Últimos 12 meses	75,49%

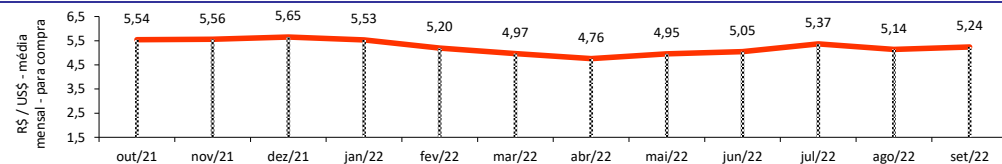
SALDO DA BALANÇA COMERCIAL CEARENSE - SECEX/MDIC



Diferença Absoluta em US\$ Milhões

set/2022 - set/2021	-119,93
set/2022 - ago/2022	142,84
Acumulado no Ano	-1.704,13
Últimos 12 meses	-2.267,87

TAXA DE CAMBIO COMERCIAL - IPEADATA

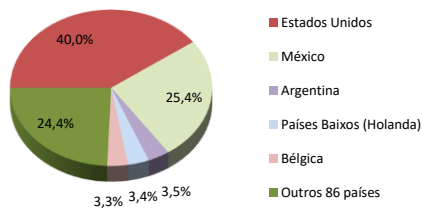


set/2022 / set/2021	-0,81%
set/2022 / ago/2022	1,82%
Var. em relação a Dez/2021	-7,33%
Var. em relação a Jan/2022	-5,37%

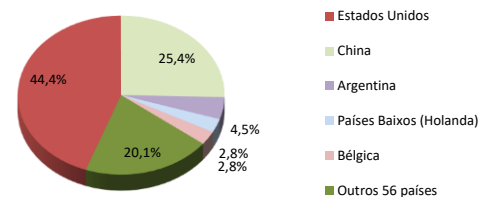
PRINCIPAIS DESTINOS DAS EXPORTAÇÕES E ORIGENS DAS IMPORTAÇÕES - SECEX/MDIC

set/2022

Principais Destinos das Exportações



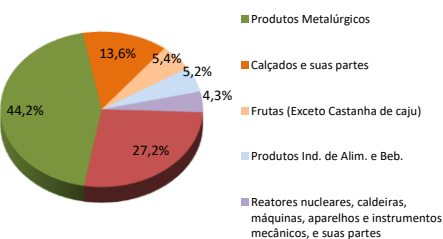
Principais Origens das Importações



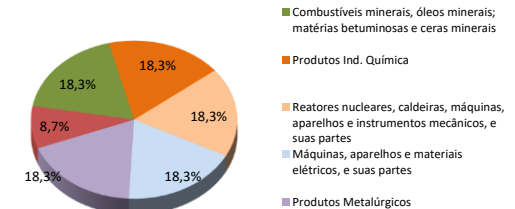
PRINCIPAIS GRUPOS DE PRODUTOS EXPORTADOS E IMPORTADOS - SECEX/MDIC

set/2022

Principais Produtos Exportados



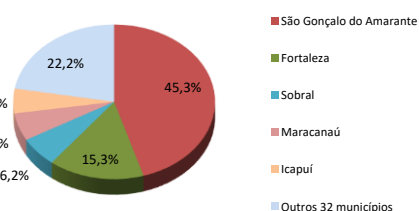
Principais Produtos Importados



PRINCIPAIS MUNICÍPIOS EXPORTADORES E IMPORTADORES - SECEX/MDIC

set/2022

Principais Municípios Exportadores



Principais Municípios Importadores

