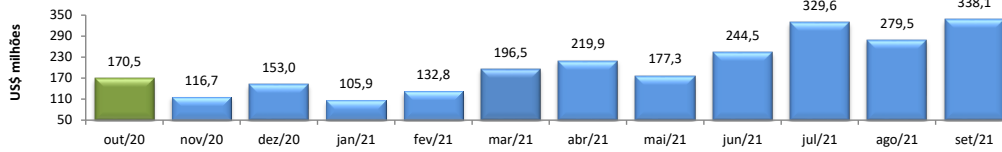


RADAR DO COMÉRCIO EXTERIOR

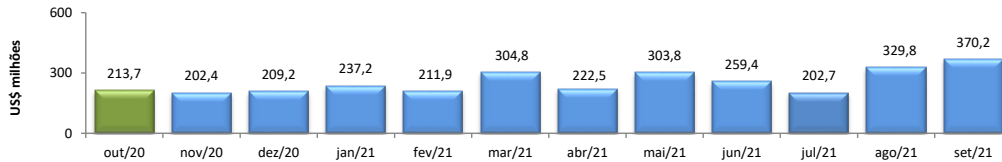
outubro/2021

VALOR DAS EXPORTAÇÕES CEARENSES - SECEX/MDIC



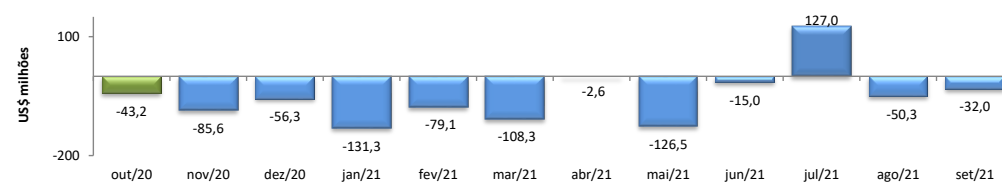
| | |
|---------------------|---------|
| set/2021 / set/2020 | 146,87% |
| set/2021 / ago/2021 | 21,00% |
| Acumulado no Ano | 43,22% |
| Últimos 12 meses | 24,51% |

VALOR DAS IMPORTAÇÕES CEARENSES - SECEX/MDIC



| | |
|---------------------|--------|
| set/2021 / set/2020 | 89,27% |
| set/2021 / ago/2021 | 12,24% |
| Acumulado no Ano | 36,57% |
| Últimos 12 meses | 29,66% |

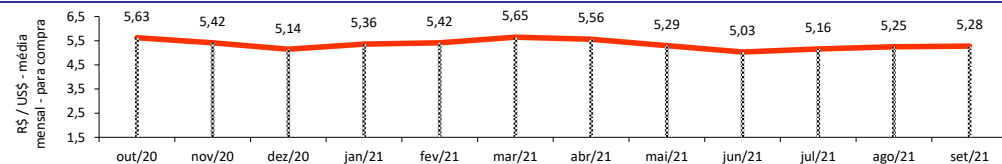
SALDO DA BALANÇA COMERCIAL CEARENSE - SECEX/MDIC



Diferença Absoluta em US\$ Milhões

| | |
|---------------------|---------|
| set/2021 - set/2020 | 26,57 |
| set/2021 - ago/2021 | 18,30 |
| Acumulado no Ano | -43,20 |
| Últimos 12 meses | -216,63 |

TAXA DE CAMBIO COMERCIAL - IPEADATA

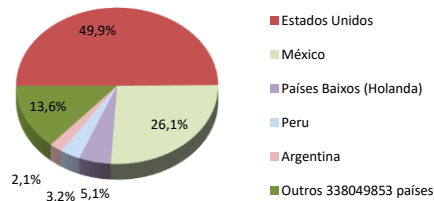


| | |
|----------------------------|--------|
| set/2021 / set/2020 | -2,22% |
| set/2021 / ago/2021 | 0,53% |
| Var. em relação a Dez/2020 | 2,61% |
| Var. em relação a Jan/2021 | -1,43% |

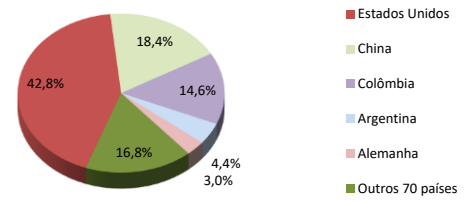
PRINCIPAIS DESTINOS DAS EXPORTAÇÕES E ORIGENS DAS IMPORTAÇÕES - SECEX/MDIC

set/2021

Principais Destinos das Exportações



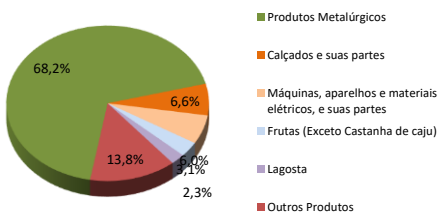
Principais Origens das Importações



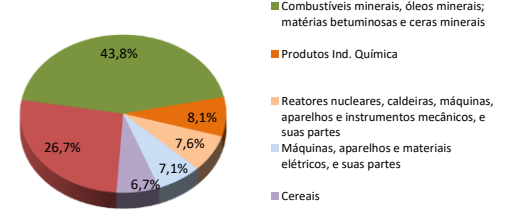
PRINCIPAIS GRUPOS DE PRODUTOS EXPORTADOS E IMPORTADOS - SECEX/MDIC

set/2021

Principais Produtos Exportados



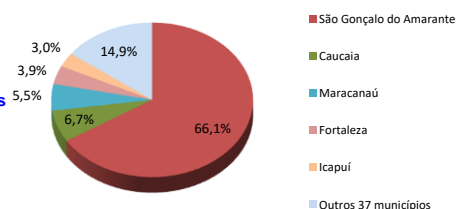
Principais Produtos Importados



PRINCIPAIS MUNICIPIOS EXPORTADORES E IMPORTADORES - SECEX/MDIC

set/2021

Principais Municípios Exportadores



Principais Municípios Importadores

