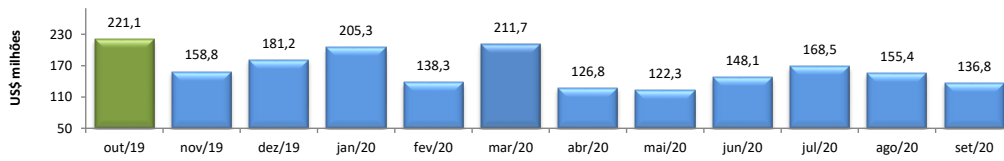


RADAR DO COMÉRCIO EXTERIOR

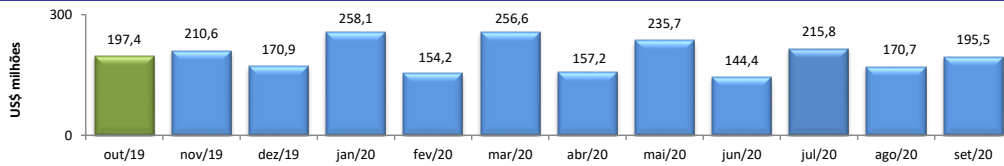
outubro/2020

VALOR DAS EXPORTAÇÕES CEARENSES - SECEX/MDIC



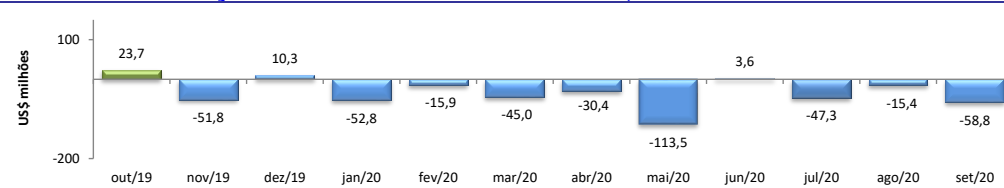
set/2020 / set/2019	-17,46%
set/2020 / ago/2020	-11,97%
Acumulado no Ano	-15,17%
Últimos 12 meses	-17,55%

VALOR DAS IMPORTAÇÕES CEARENSES - SECEX/MDIC



set/2020 / set/2019	9,18%
set/2020 / ago/2020	14,52%
Acumulado no Ano	0,51%
Últimos 12 meses	2,03%

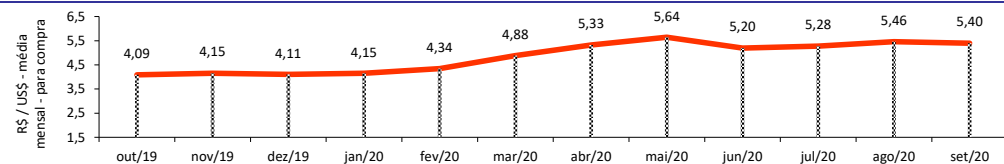
SALDO DA BALANÇA COMERCIAL CEARENSE - SECEX/MDIC



Diferença Absoluta em US\$ Milhões

set/2020 - set/2019	-45,37
set/2020 - ago/2020	-43,39
Acumulado no Ano	-261,75
Últimos 12 meses	-467,27

TAXA DE CÂMBIO COMERCIAL - IPEADATA

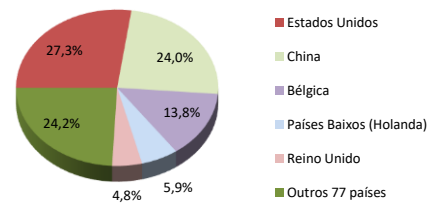


set/2020 / set/2019	31,01%
set/2020 / ago/2020	-1,13%
Var. em relação a Dez/2019	31,40%
Var. em relação a Jan/2020	30,13%

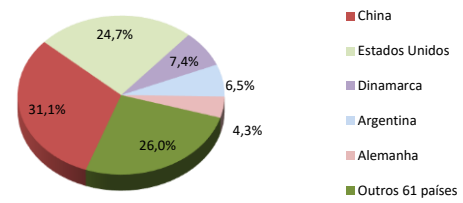
PRINCIPAIS DESTINOS DAS EXPORTAÇÕES E ORIGENS DAS IMPORTAÇÕES - SECEX/MDIC

set/2020

Principais Destinos das Exportações



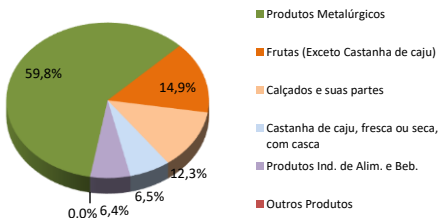
Principais Origens das Importações



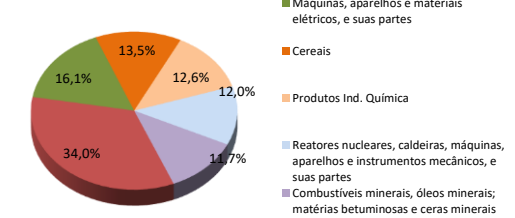
PRINCIPAIS GRUPOS DE PRODUTOS EXPORTADOS E IMPORTADOS - SECEX/MDIC

set/2020

Principais Produtos Exportados



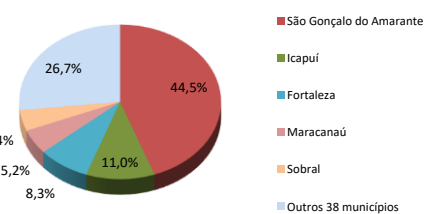
Principais Produtos Importados



PRINCIPAIS MUNICÍPIOS EXPORTADORES E IMPORTADORES - SECEX/MDIC

set/2020

Principais Municípios Exportadores



Principais Municípios Importadores

