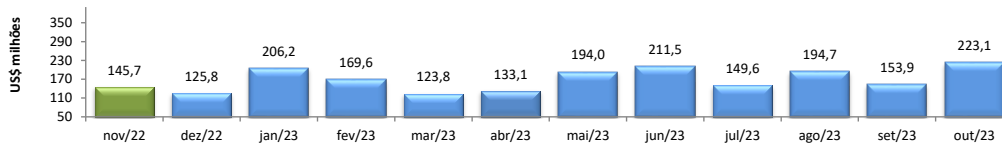


RADAR DO COMÉRCIO EXTERIOR

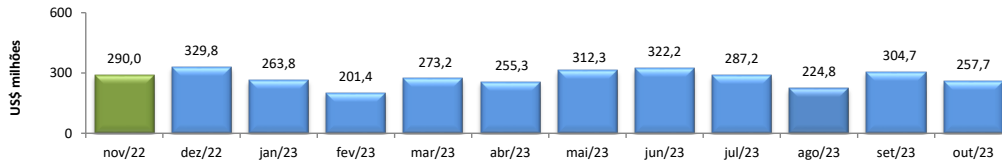
novembro/2023

VALOR DAS EXPORTAÇÕES CEARENSES - SECEX/MDIC



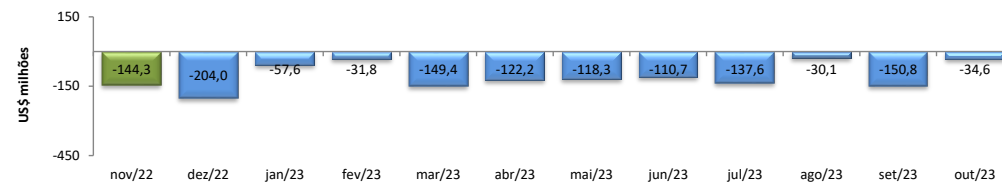
out/2023 / out/2022	13,99%
out/2023 / set/2023	44,91%
Acumulado no Ano	-14,96%
Últimos 12 meses	-21,47%

VALOR DAS IMPORTAÇÕES CEARENSES - SECEX/MDIC



out/2023 / out/2022	-22,81%
out/2023 / set/2023	-15,42%
Acumulado no Ano	-36,98%
Últimos 12 meses	-36,50%

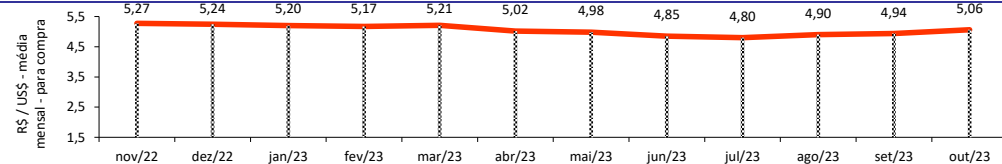
SALDO DA BALANÇA COMERCIAL CEARENSE - SECEX/MDIC



Diferença Absoluta em US\$ Milhões

out/2023 - out/2022	103,53
out/2023 - set/2023	116,13
Acumulado no Ano	1.276,71
Últimos 12 meses	1.354,48

TAXA DE CÂMBIO COMERCIAL - IPEADATA

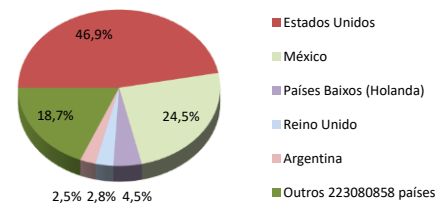


out/2023 / out/2022	-3,53%
out/2023 / set/2023	2,59%
Var. em relação a Dez/2022	-3,39%
Var. em relação a Jan/2023	-2,61%

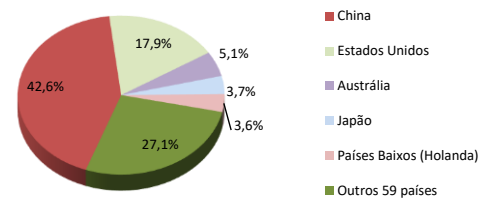
PRINCIPAIS DESTINOS DAS EXPORTAÇÕES E ORIGENS DAS IMPORTAÇÕES - SECEX/MDIC

out/2023

Principais Destinos das Exportações



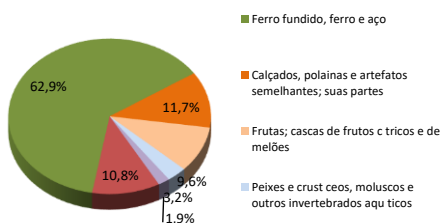
Principais Origens das Importações



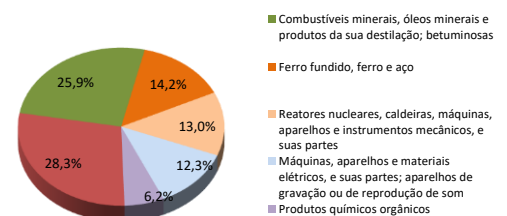
PRINCIPAIS GRUPOS DE PRODUTOS EXPORTADOS E IMPORTADOS - SECEX/MDIC

out/2023

Principais Produtos Exportados



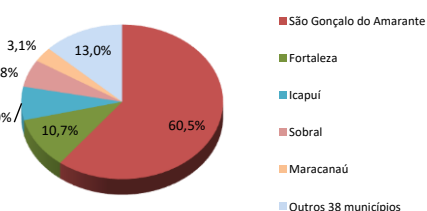
Principais Produtos Importados



PRINCIPAIS MUNICÍPIOS EXPORTADORES E IMPORTADORES - SECEX/MDIC

out/2023

Principais Municípios Exportadores



Principais Municípios Importadores

