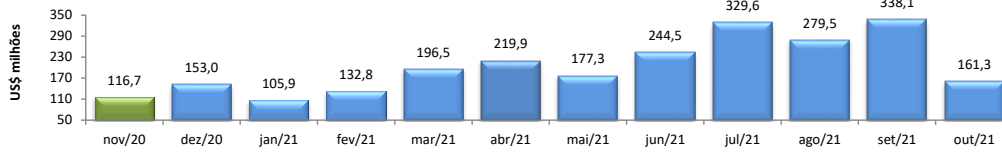


## RADAR DO COMÉRCIO EXTERIOR

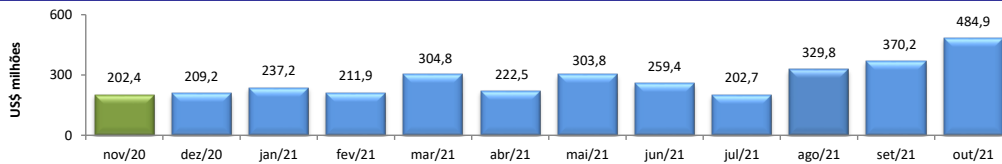
novembro/2021

### VALOR DAS EXPORTAÇÕES CEARENSES - SECEX/MDIC




out/2021 / out/2020	-5,41%
out/2021 / set/2021	-52,31%
<b>Acumulado no Ano</b>	<b>37,99%</b>
<b>Últimos 12 meses</b>	<b>27,61%</b>

### VALOR DAS IMPORTAÇÕES CEARENSES - SECEX/MDIC



out/2021 / out/2020	126,91%
out/2021 / set/2021	30,99%
<b>Acumulado no Ano</b>	<b>46,22%</b>
<b>Últimos 12 meses</b>	<b>40,08%</b>

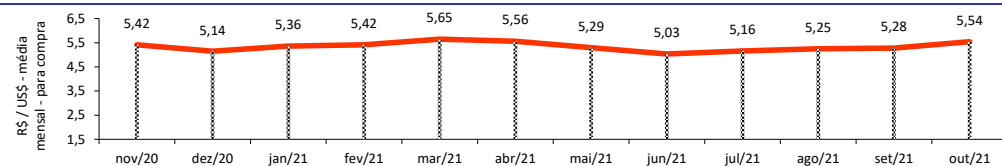
### SALDO DA BALANÇA COMERCIAL CEARENSE - SECEX/MDIC



Diferença Absoluta em US\$ Milhões

out/2021 - out/2020	-280,41
out/2021 - set/2021	-291,57
<b>Acumulado no Ano</b>	<b>-323,61</b>
<b>Últimos 12 meses</b>	<b>-424,04</b>

### TAXA DE CÂMBIO COMERCIAL - IPEADATA

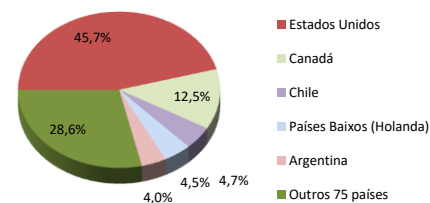


out/2021 / out/2020	-1,53%
out/2021 / set/2021	4,93%
<b>Var. em relação a Dez/2020</b>	<b>7,67%</b>
<b>Var. em relação a Jan/2021</b>	<b>3,43%</b>

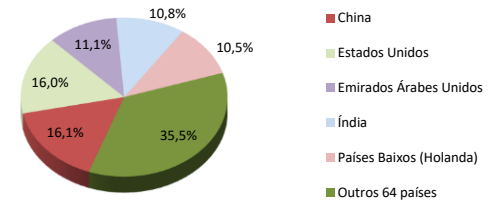
### PRINCIPAIS DESTINOS DAS EXPORTAÇÕES E ORIGENS DAS IMPORTAÇÕES - SECEX/MDIC

out/2021

#### Principais Destinos das Exportações



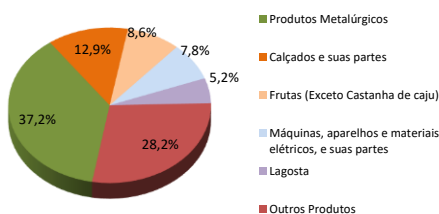
#### Principais Origens das Importações



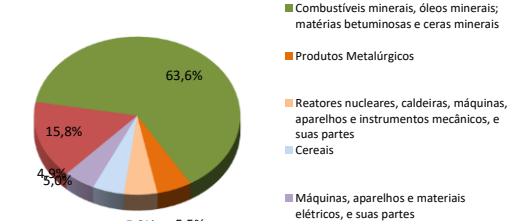
### PRINCIPAIS GRUPOS DE PRODUTOS EXPORTADOS E IMPORTADOS - SECEX/MDIC

out/2021

#### Principais Produtos Exportados



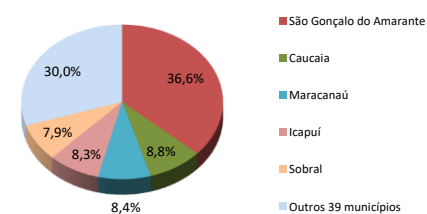
#### Principais Produtos Importados



### PRINCIPAIS MUNICÍPIOS EXPORTADORES E IMPORTADORES - SECEX/MDIC

out/2021

#### Principais Municípios Exportadores



#### Principais Municípios Importadores

