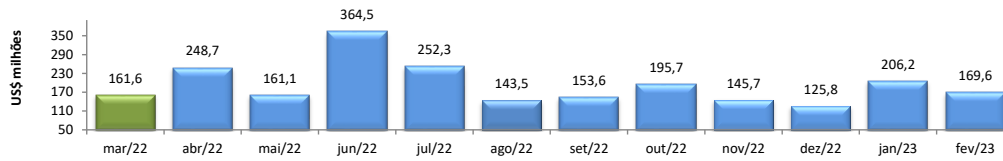


RADAR DO COMÉRCIO EXTERIOR

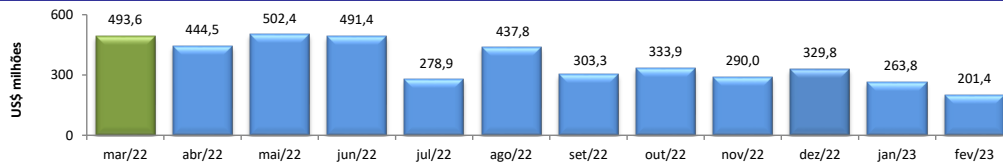
março/2023

VALOR DAS EXPORTAÇÕES CEARENSES - SECEX/MDIC



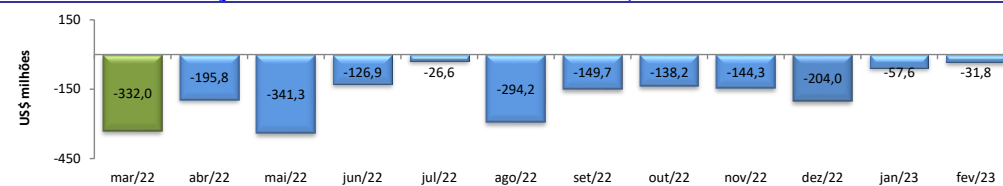
fev/2023 / fev/2022	-4,70%
fev/2023 / jan/2023	-17,75%
Acumulado no Ano	-3,13%
Últimos 12 meses	-19,39%

VALOR DAS IMPORTAÇÕES CEARENSES - SECEX/MDIC



fev/2023 / fev/2022	-46,11%
fev/2023 / jan/2023	-23,64%
Acumulado no Ano	-53,62%
Últimos 12 meses	-1,21%

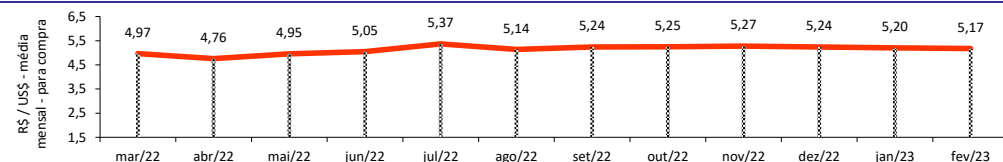
SALDO DA BALANÇA COMERCIAL CEARENSE - SECEX/MDIC



Diferença Absoluta em US\$ Milhões

fev/2023 - fev/2022	163,99
fev/2023 - jan/2023	25,77
Acumulado no Ano	525,69
Últimos 12 meses	-506,37

TAXA DE CÂMBIO COMERCIAL - IPEADATA

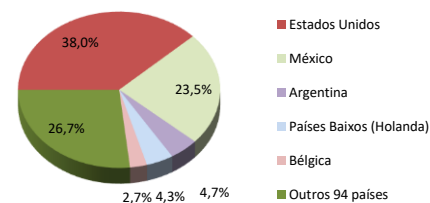


fev/2023 / fev/2022	-0,48%
fev/2023 / jan/2023	-0,56%
Var. em relação a Dez/2022	-1,35%
Var. em relação a Jan/2023	-0,56%

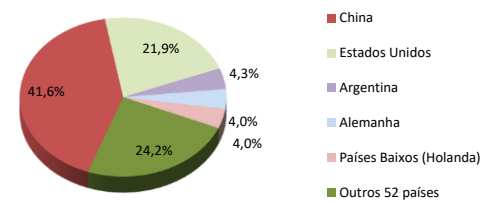
PRINCIPAIS DESTINOS DAS EXPORTAÇÕES E ORIGENS DAS IMPORTAÇÕES - SECEX/MDIC

fev/2023

Principais Destinos das Exportações



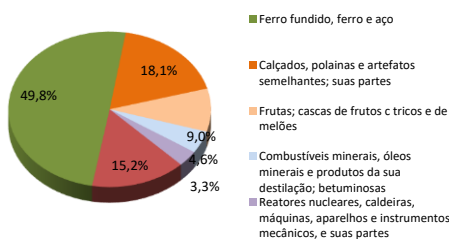
Principais Origens das Importações



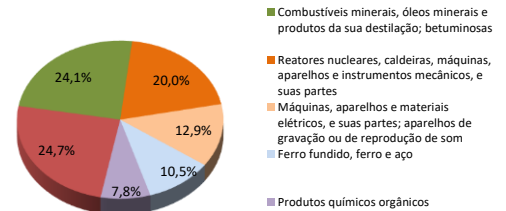
PRINCIPAIS GRUPOS DE PRODUTOS EXPORTADOS E IMPORTADOS - SECEX/MDIC

fev/2023

Principais Produtos Exportados



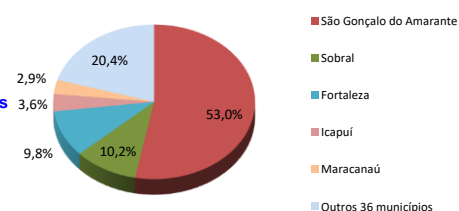
Principais Produtos Importados



PRINCIPAIS MUNICÍPIOS EXPORTADORES E IMPORTADORES - SECEX/MDIC

fev/2023

Principais Municípios Exportadores



Principais Municípios Importadores

