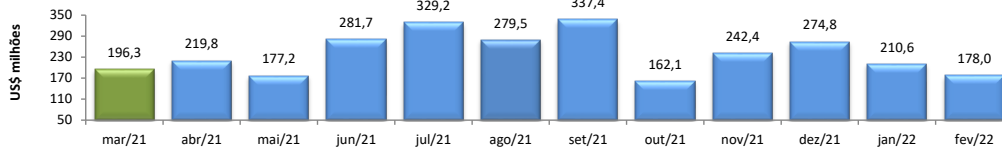


RADAR DO COMÉRCIO EXTERIOR

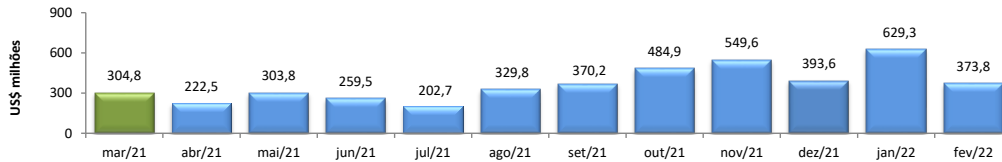
março/2022

VALOR DAS EXPORTAÇÕES CEARENSES - SECEX/MDIC



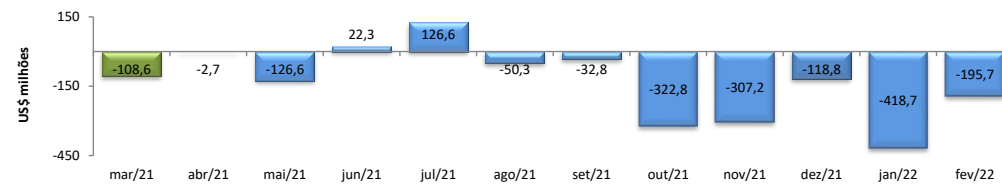
fev/2022 / fev/2021	34,15%
fev/2022 / jan/2022	-15,47%
Acumulado no Ano	62,74%
Últimos 12 meses	65,06%

VALOR DAS IMPORTAÇÕES CEARENSES - SECEX/MDIC



fev/2022 / fev/2021	76,39%
fev/2022 / jan/2022	-40,60%
Acumulado no Ano	123,35%
Últimos 12 meses	80,55%

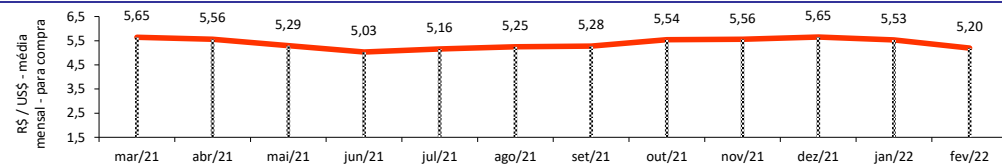
SALDO DA BALANÇA COMERCIAL CEARENSE - SECEX/MDIC



Diferença Absoluta em US\$ Milhões

fev/2022 - fev/2021	-116,55
fev/2022 - jan/2022	222,94
Acumulado no Ano	-404,12
Últimos 12 meses	-835,16

TAXA DE CÂMBIO COMERCIAL - IPEADATA

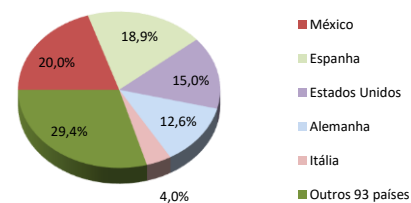


fev/2022 / fev/2021	-4,06%
fev/2022 / jan/2022	-6,10%
Var. em relação a Dez/2021	-8,05%
Var. em relação a Jan/2022	-6,10%

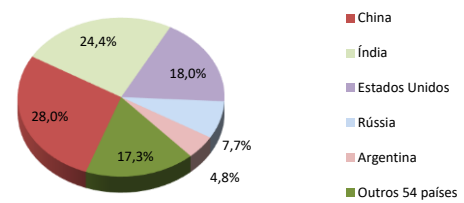
PRINCIPAIS DESTINOS DAS EXPORTAÇÕES E ORIGENS DAS IMPORTAÇÕES - SECEX/MDIC

fev/2022

Principais Destinos das Exportações



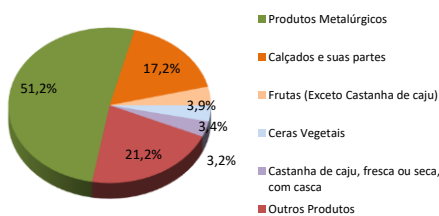
Principais Origens das Importações



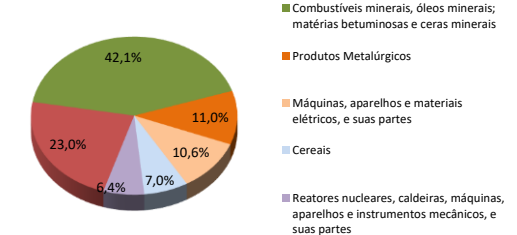
PRINCIPAIS GRUPOS DE PRODUTOS EXPORTADOS E IMPORTADOS - SECEX/MDIC

fev/2022

Principais Produtos Exportados



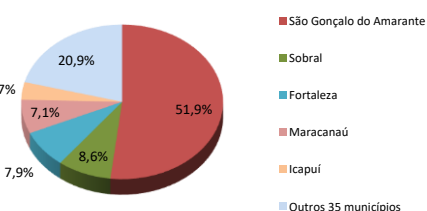
Principais Produtos Importados



PRINCIPAIS MUNICÍPIOS EXPORTADORES E IMPORTADORES - SECEX/MDIC

fev/2022

Principais Municípios Exportadores



Principais Municípios Importadores

