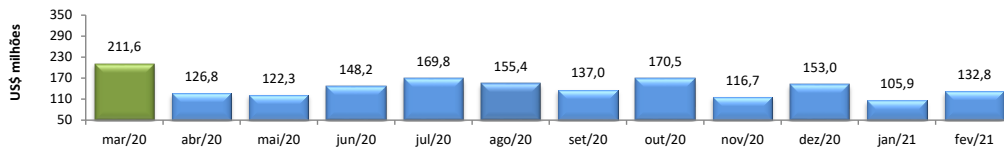


RADAR DO COMÉRCIO EXTERIOR

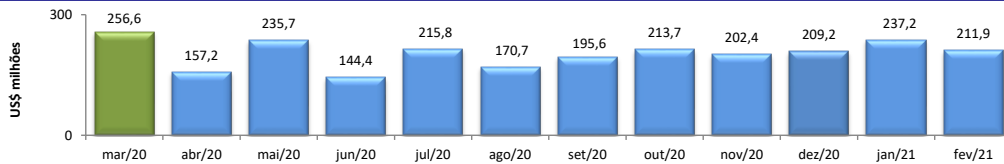
março/2021

VALOR DAS EXPORTAÇÕES CEARENSES - SECEX/MDIC



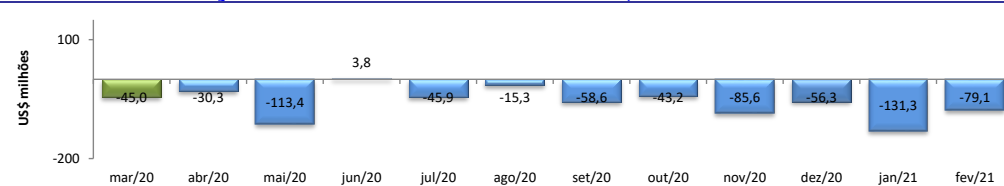
fev/2021 / fev/2020	-4,01%
fev/2021 / jan/2021	25,39%
Acumulado no Ano	-30,21%
Últimos 12 meses	-21,28%

VALOR DAS IMPORTAÇÕES CEARENSES - SECEX/MDIC



fev/2021 / fev/2020	37,40%
fev/2021 / jan/2021	-10,67%
Acumulado no Ano	8,95%
Últimos 12 meses	1,54%

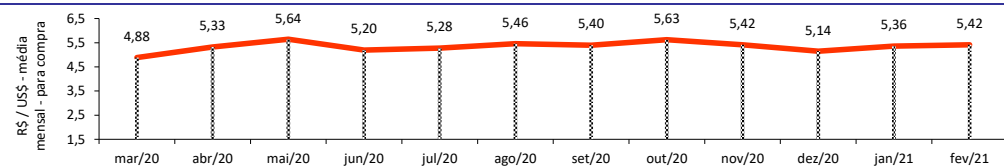
SALDO DA BALANÇA COMERCIAL CEARENSE - SECEX/MDIC



Diferença Absoluta em US\$ Milhões

fev/2021 - fev/2020	-63,22
fev/2021 - jan/2021	52,20
Acumulado no Ano	-140,21
Últimos 12 meses	-510,33

TAXA DE CAMBIO COMERCIAL - IPEADATA

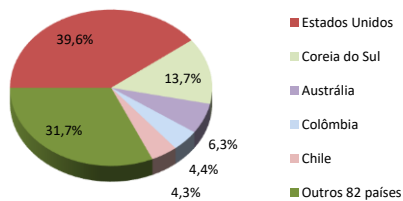


fev/2021 / fev/2020	24,78%
fev/2021 / jan/2021	1,13%
Var. em relação a Dez/2020	5,27%
Var. em relação a Jan/2021	1,13%

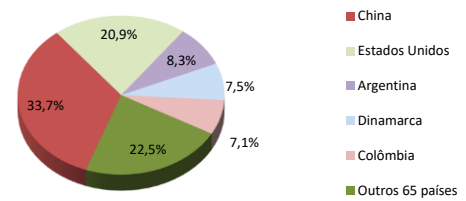
PRINCIPAIS DESTINOS DAS EXPORTAÇÕES E ORIGENS DAS IMPORTAÇÕES - SECEX/MDIC

fev/2021

Principais Destinos das Exportações



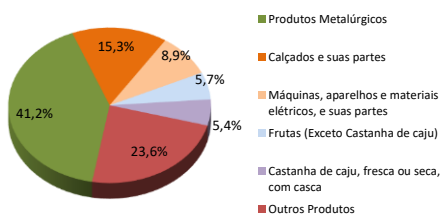
Principais Origens das Importações



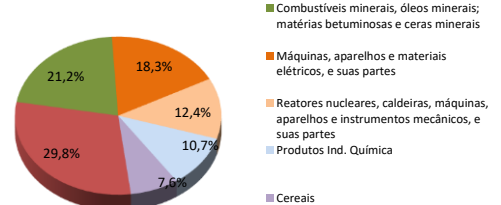
PRINCIPAIS GRUPOS DE PRODUTOS EXPORTADOS E IMPORTADOS - SECEX/MDIC

fev/2021

Principais Produtos Exportados



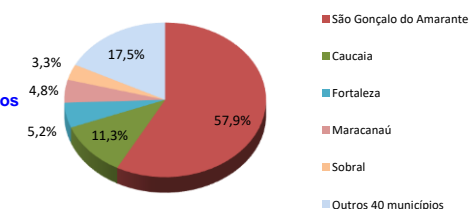
Principais Produtos Importados



PRINCIPAIS MUNICÍPIOS EXPORTADORES E IMPORTADORES - SECEX/MDIC

fev/2021

Principais Municípios Exportadores



Principais Municípios Importadores

