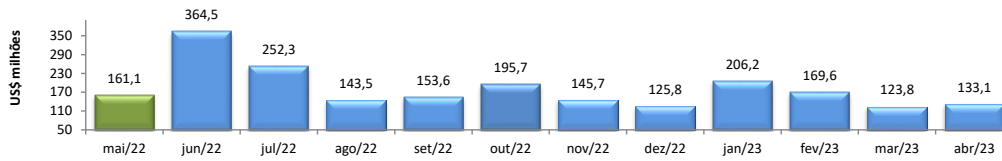


## RADAR DO COMÉRCIO EXTERIOR

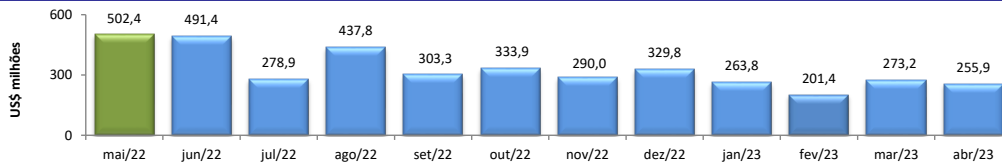
**maio/2023**

### VALOR DAS EXPORTAÇÕES CEARENSES - SECEX/MDIC



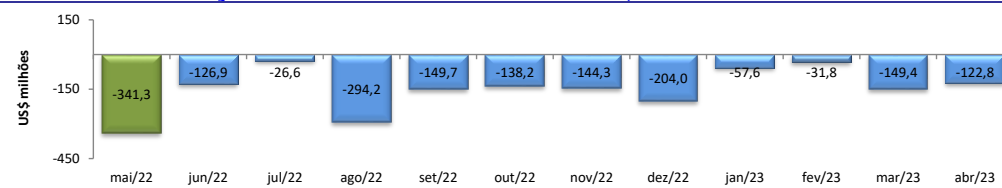
abr/2023 / abr/2022	-46,47%
abr/2023 / mar/2023	7,52%
<b>Acumulado no Ano</b>	<b>-20,73%</b>
<b>Últimos 12 meses</b>	<b>-24,55%</b>

### VALOR DAS IMPORTAÇÕES CEARENSES - SECEX/MDIC



abr/2023 / abr/2022	-42,43%
abr/2023 / mar/2023	-6,34%
<b>Acumulado no Ano</b>	<b>-48,78%</b>
<b>Últimos 12 meses</b>	<b>-18,06%</b>

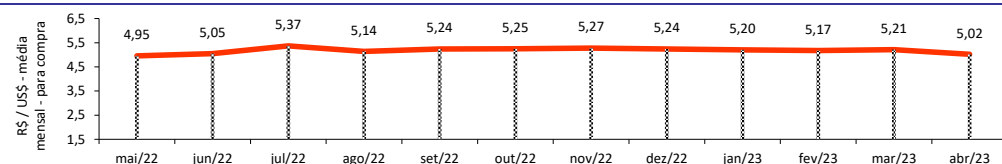
### SALDO DA BALANÇA COMERCIAL CEARENSE - SECEX/MDIC



**Diferença Absoluta em US\$ Milhões**

abr/2023 - abr/2022	73,05
abr/2023 - mar/2023	26,64
<b>Acumulado no Ano</b>	<b>781,30</b>
<b>Últimos 12 meses</b>	<b>165,83</b>

### TAXA DE CÂMBIO COMERCIAL - IPEADATA

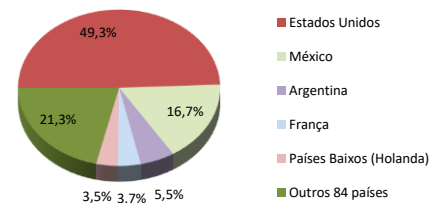


abr/2023 / abr/2022	5,50%
abr/2023 / mar/2023	-3,68%
<b>Var. em relação a Dez/2022</b>	<b>-4,25%</b>
<b>Var. em relação a Jan/2023</b>	<b>-3,48%</b>

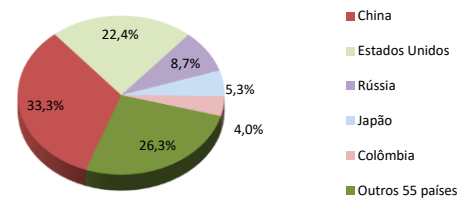
### PRINCIPAIS DESTINOS DAS EXPORTAÇÕES E ORIGENS DAS IMPORTAÇÕES - SECEX/MDIC

abr/2023

#### Principais Destinos das Exportações



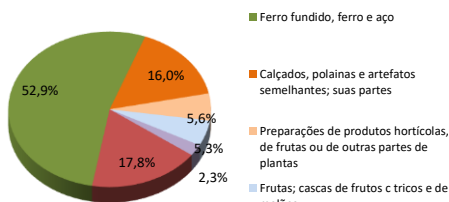
#### Principais Origens das Importações



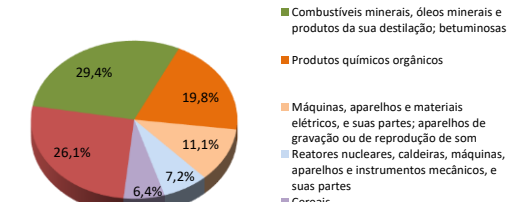
### PRINCIPAIS GRUPOS DE PRODUTOS EXPORTADOS E IMPORTADOS - SECEX/MDIC

abr/2023

#### Principais Produtos Exportados



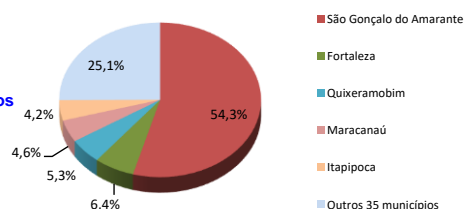
#### Principais Produtos Importados



### PRINCIPAIS MUNICÍPIOS EXPORTADORES E IMPORTADORES - SECEX/MDIC

abr/2023

#### Principais Municípios Exportadores



#### Principais Municípios Importadores

