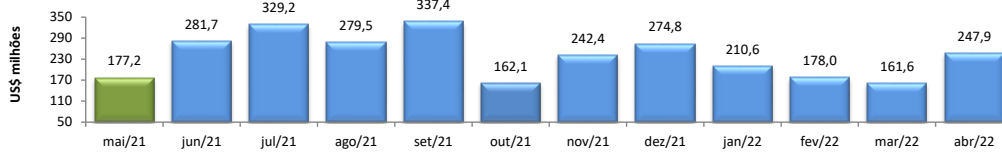


RADAR DO COMÉRCIO EXTERIOR

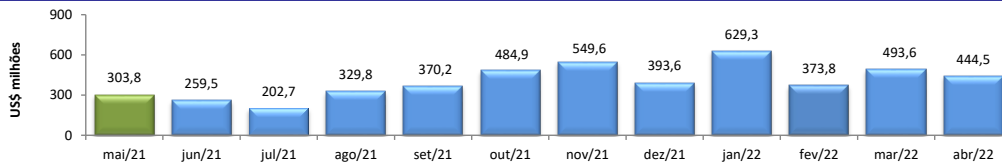
maio/2022

VALOR DAS EXPORTAÇÕES CEARENSES - SECEX/MDIC



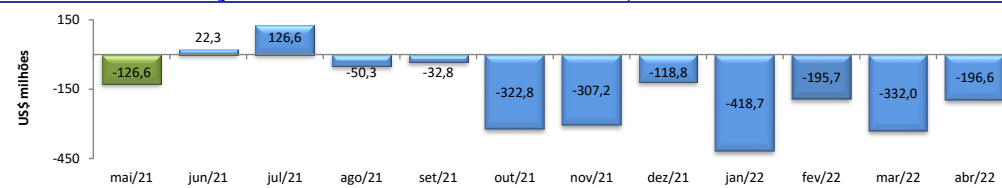
abr/2022 / abr/2021	12,77%
abr/2022 / mar/2022	53,34%
Acumulado no Ano	21,88%
Últimos 12 meses	57,70%

VALOR DAS IMPORTAÇÕES CEARENSES - SECEX/MDIC



abr/2022 / abr/2021	99,80%
abr/2022 / mar/2022	-9,96%
Acumulado no Ano	98,81%
Últimos 12 meses	88,58%

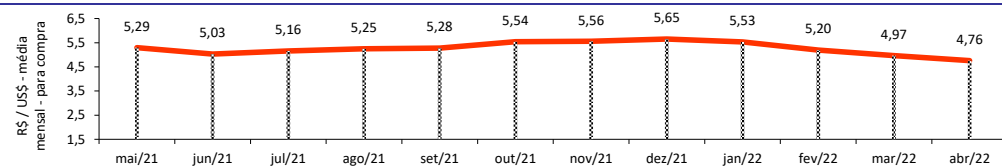
SALDO DA BALANÇA COMERCIAL CEARENSE - SECEX/MDIC



Diferença Absoluta em US\$ Milhões

abr/2022 - abr/2021	-193,94
abr/2022 - mar/2022	135,37
Acumulado no Ano	-821,48
Últimos 12 meses	-1.216,62

TAXA DE CÂMBIO COMERCIAL - IPEADATA

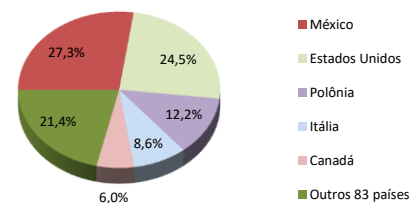


abr/2022 / abr/2021	-14,46%
abr/2022 / mar/2022	-4,24%
Var. em relação a Dez/2021	-15,81%
Var. em relação a Jan/2022	-14,03%

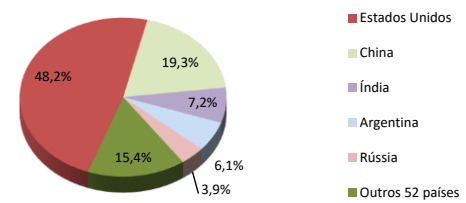
PRINCIPAIS DESTINOS DAS EXPORTAÇÕES E ORIGENS DAS IMPORTAÇÕES - SECEX/MDIC

abr/2022

Principais Destinos das Exportações



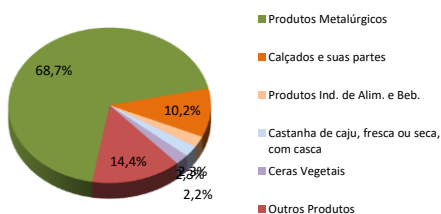
Principais Origens das Importações



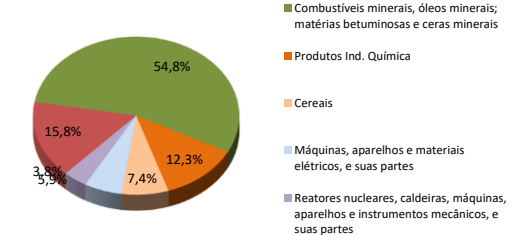
PRINCIPAIS GRUPOS DE PRODUTOS EXPORTADOS E IMPORTADOS - SECEX/MDIC

abr/2022

Principais Produtos Exportados



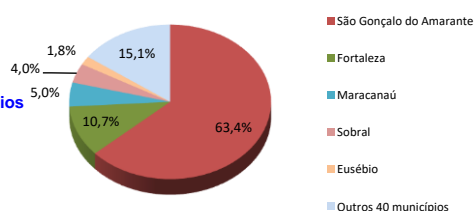
Principais Produtos Importados



PRINCIPAIS MUNICÍPIOS EXPORTADORES E IMPORTADORES - SECEX/MDIC

abr/2022

Principais Municípios Exportadores



Principais Municípios Importadores

