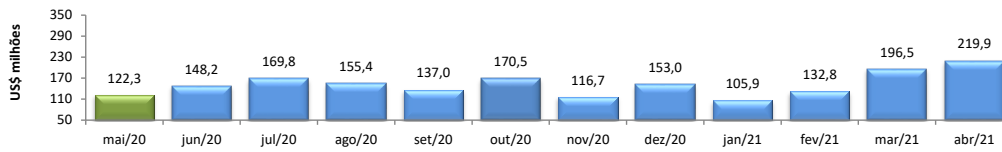


**RADAR DO COMÉRCIO EXTERIOR**

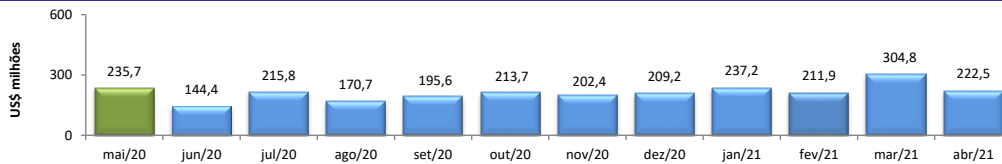
**maio/2021**

**VALOR DAS EXPORTAÇÕES CEARENSES - SECEX/MDIC**



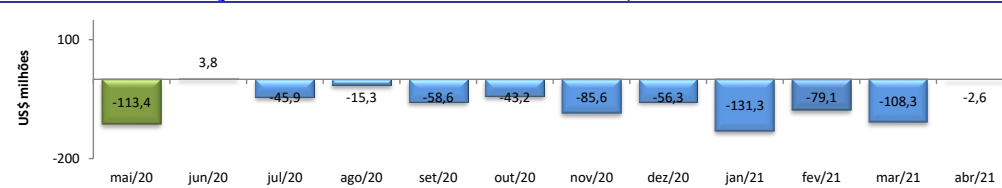
abr/2021 / abr/2020	73,34%
abr/2021 / mar/2021	11,91%
<b>Acumulado no Ano</b>	<b>-3,74%</b>
<b>Últimos 12 meses</b>	<b>-17,62%</b>

**VALOR DAS IMPORTAÇÕES CEARENSES - SECEX/MDIC**



abr/2021 / abr/2020	41,55%
abr/2021 / mar/2021	-27,01%
<b>Acumulado no Ano</b>	<b>18,20%</b>
<b>Últimos 12 meses</b>	<b>2,03%</b>

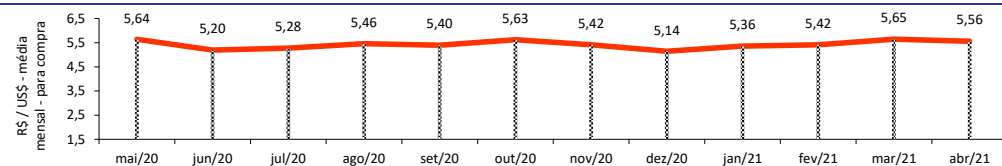
**SALDO DA BALANÇA COMERCIAL CEARENSE - SECEX/MDIC**



**Diferença Absoluta em US\$ Milhões**

abr/2021 - abr/2020	27,73
abr/2021 - mar/2021	105,73
<b>Acumulado no Ano</b>	<b>-175,80</b>
<b>Últimos 12 meses</b>	<b>-441,82</b>

**TAXA DE CÂMBIO COMERCIAL - IPEADATA**

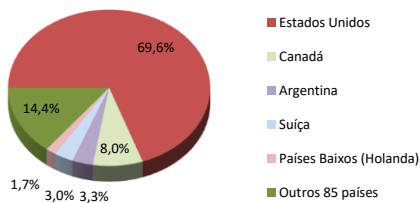


abr/2021 / abr/2020	4,44%
abr/2021 / mar/2021	-1,49%
<b>Var. em relação a Dez/2020</b>	<b>8,10%</b>
<b>Var. em relação a Jan/2021</b>	<b>3,84%</b>

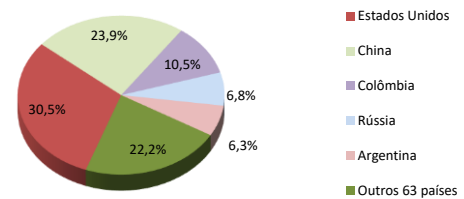
**PRINCIPAIS DESTINOS DAS EXPORTAÇÕES E ORIGENS DAS IMPORTAÇÕES - SECEX/MDIC**

abr/2021

**Principais Destinos das Exportações**



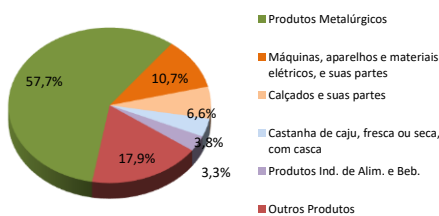
**Principais Origens das Importações**



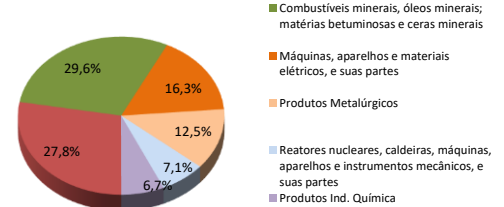
**PRINCIPAIS GRUPOS DE PRODUTOS EXPORTADOS E IMPORTADOS - SECEX/MDIC**

abr/2021

**Principais Produtos Exportados**



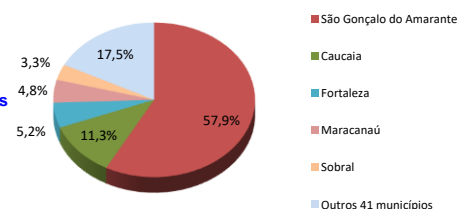
**Principais Produtos Importados**



**PRINCIPAIS MUNICÍPIOS EXPORTADORES E IMPORTADORES - SECEX/MDIC**

abr/2021

**Principais Municípios Exportadores**



**Principais Municípios Importadores**

