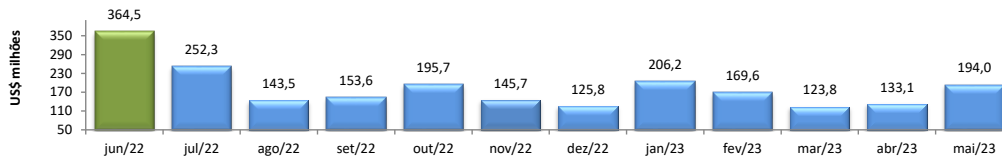


## RADAR DO COMÉRCIO EXTERIOR

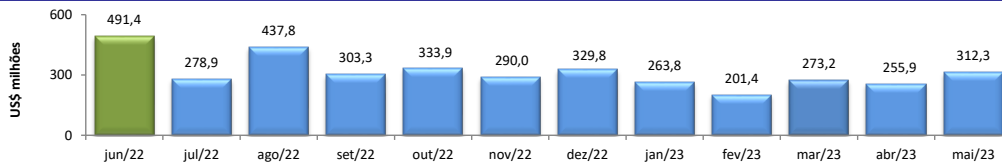
junho/2023

### VALOR DAS EXPORTAÇÕES CEARENSES - SECEX/MDIC



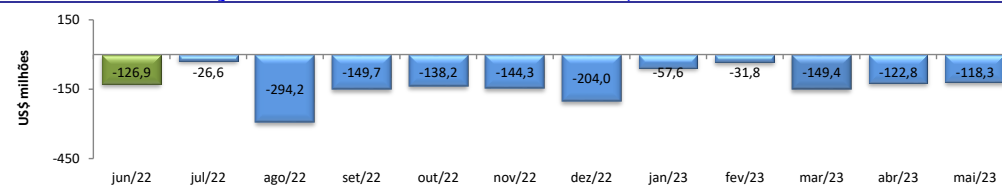
mai/2023 / mai/2022	20,42%
mai/2023 / abr/2023	45,76%
<b>Acumulado no Ano</b>	<b>-13,82%</b>
<b>Últimos 12 meses</b>	<b>-22,97%</b>

### VALOR DAS IMPORTAÇÕES CEARENSES - SECEX/MDIC



mai/2023 / mai/2022	-37,84%
mai/2023 / abr/2023	22,04%
<b>Acumulado no Ano</b>	<b>-46,53%</b>
<b>Últimos 12 meses</b>	<b>-25,07%</b>

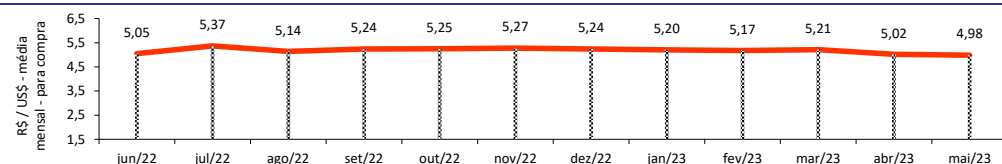
### SALDO DA BALANÇA COMERCIAL CEARENSE - SECEX/MDIC



Diferença Absoluta em US\$ Milhões

mai/2023 - mai/2022	223,04
mai/2023 - abr/2023	4,51
<b>Acumulado no Ano</b>	<b>1.004,34</b>
<b>Últimos 12 meses</b>	<b>603,58</b>

### TAXA DE CÂMBIO COMERCIAL - IPEADATA

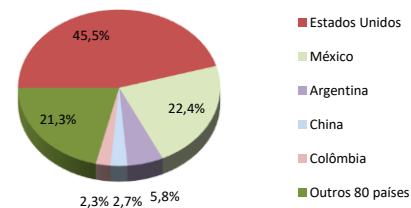


mai/2023 / mai/2022	0,56%
mai/2023 / abr/2023	-0,74%
<b>Var. em relação a Dez/2022</b>	<b>-4,95%</b>
<b>Var. em relação a Jan/2023</b>	<b>-4,19%</b>

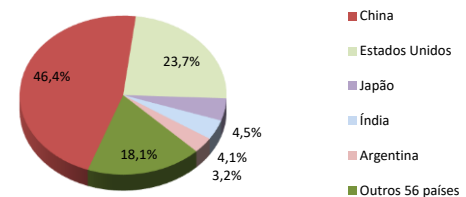
### PRINCIPAIS DESTINOS DAS EXPORTAÇÕES E ORIGENS DAS IMPORTAÇÕES - SECEX/MDIC

mai/2023

#### Principais Destinos das Exportações



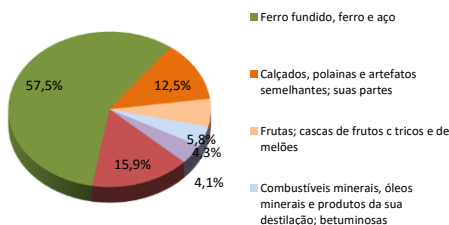
#### Principais Origens das Importações



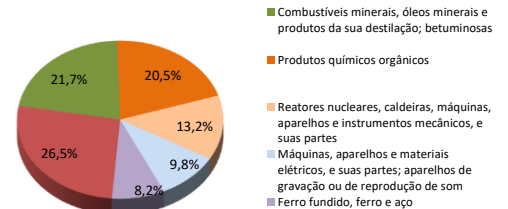
### PRINCIPAIS GRUPOS DE PRODUTOS EXPORTADOS E IMPORTADOS - SECEX/MDIC

mai/2023

#### Principais Produtos Exportados



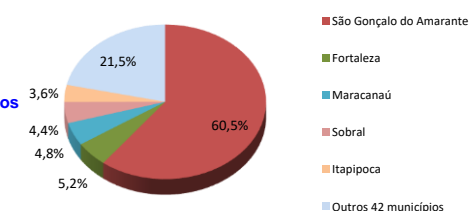
#### Principais Produtos Importados



### PRINCIPAIS MUNICÍPIOS EXPORTADORES E IMPORTADORES - SECEX/MDIC

mai/2023

#### Principais Municípios Exportadores



#### Principais Municípios Importadores

