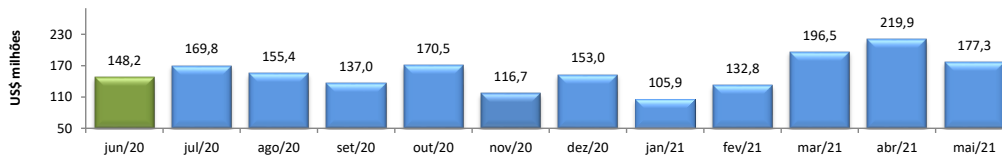


RADAR DO COMÉRCIO EXTERIOR

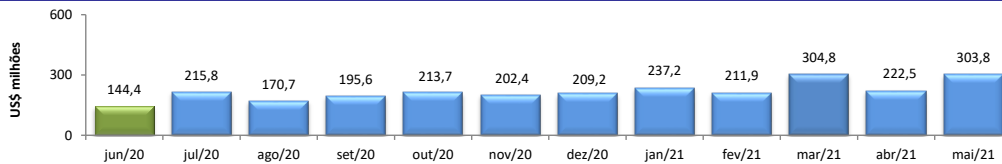
junho/2021

VALOR DAS EXPORTAÇÕES CEARENSES - SECEX/MDIC



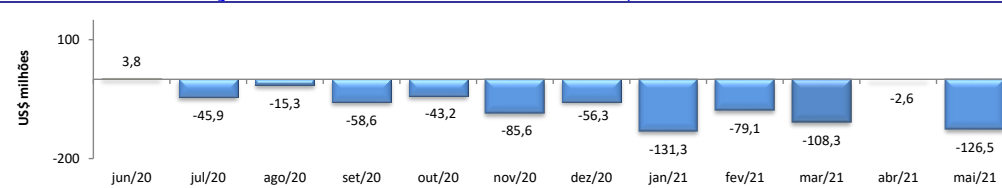
| | |
|---------------------|---------|
| mai/2021 / mai/2020 | 44,97% |
| mai/2021 / abr/2021 | -19,35% |
| Acumulado no Ano | 3,68% |
| Últimos 12 meses | -11,39% |

VALOR DAS IMPORTAÇÕES CEARENSES - SECEX/MDIC



| | |
|---------------------|--------|
| mai/2021 / mai/2020 | 28,88% |
| mai/2021 / abr/2021 | 36,56% |
| Acumulado no Ano | 20,57% |
| Últimos 12 meses | 5,66% |

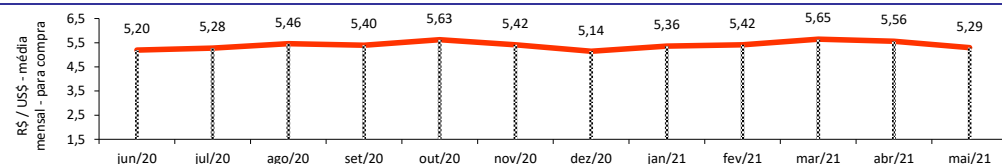
SALDO DA BALANÇA COMERCIAL CEARENSE - SECEX/MDIC



Diferença Absoluta em US\$ Milhões

| | |
|---------------------|---------|
| mai/2021 - mai/2020 | -13,07 |
| mai/2021 - abr/2021 | -123,88 |
| Acumulado no Ano | -188,87 |
| Últimos 12 meses | -383,14 |

TAXA DE CÂMBIO COMERCIAL - IPEADATA

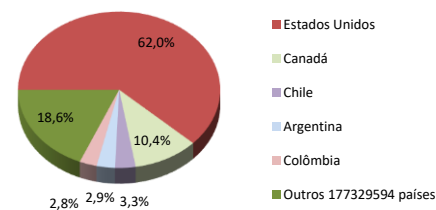


| | |
|----------------------------|--------|
| mai/2021 / mai/2020 | -6,25% |
| mai/2021 / abr/2021 | -4,87% |
| Var. em relação a Dez/2020 | 2,83% |
| Var. em relação a Jan/2021 | -1,22% |

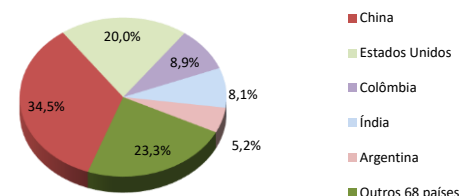
PRINCIPAIS DESTINOS DAS EXPORTAÇÕES E ORIGENS DAS IMPORTAÇÕES - SECEX/MDIC

mai/2021

Principais Destinos das Exportações



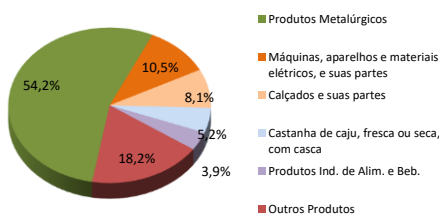
Principais Origens das Importações



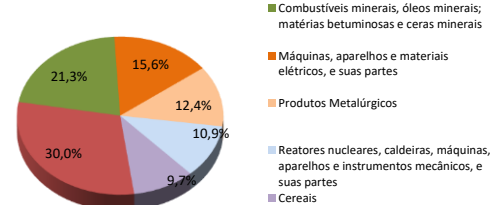
PRINCIPAIS GRUPOS DE PRODUTOS EXPORTADOS E IMPORTADOS - SECEX/MDIC

mai/2021

Principais Produtos Exportados



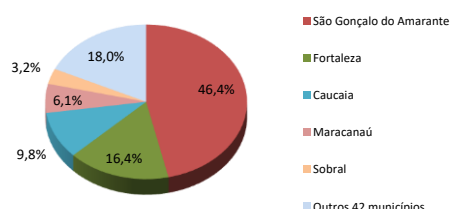
Principais Produtos Importados



PRINCIPAIS MUNICÍPIOS EXPORTADORES E IMPORTADORES - SECEX/MDIC

mai/2021

Principais Municípios Exportadores



Principais Municípios Importadores

