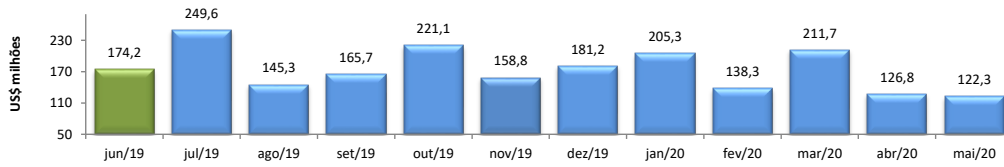


RADAR DO COMÉRCIO EXTERIOR

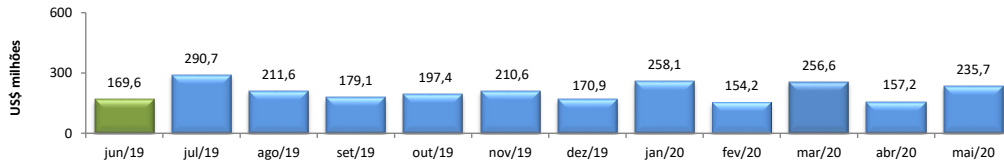
junho/2020

VALOR DAS EXPORTAÇÕES CEARENSES - SECEX/MDIC



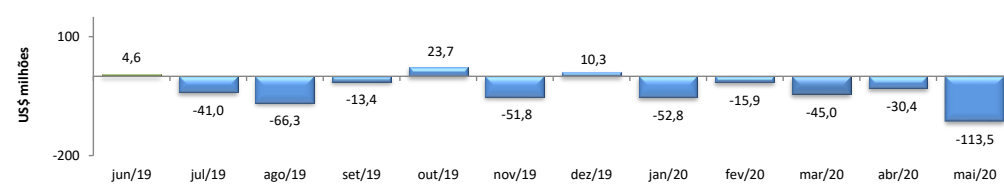
mai/2020 / mai/2019	-43,15%
mai/2020 / abr/2020	-3,61%
Acumulado no Ano	-13,59%
Últimos 12 meses	-13,19%

VALOR DAS IMPORTAÇÕES CEARENSES - SECEX/MDIC



mai/2020 / mai/2019	-8,57%
mai/2020 / abr/2020	49,95%
Acumulado no Ano	14,39%
Últimos 12 meses	5,30%

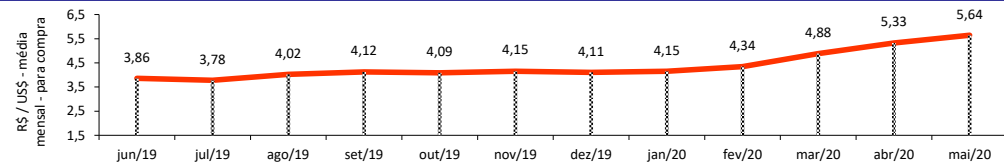
SALDO DA BALANÇA COMERCIAL CEARENSE - SECEX/MDIC



Diferença Absoluta em US\$ Milhões

mai/2020 - mai/2019	-70,71
mai/2020 - abr/2020	-83,10
Acumulado no Ano	-260,07
Últimos 12 meses	-444,52

TAXA DE CÂMBIO COMERCIAL - IPEADATA

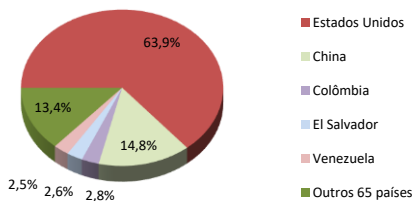


mai/2020 / mai/2019	41,04%
mai/2020 / abr/2020	5,97%
Var. em relação a Dez/2019	37,33%
Var. em relação a Jan/2020	36,01%

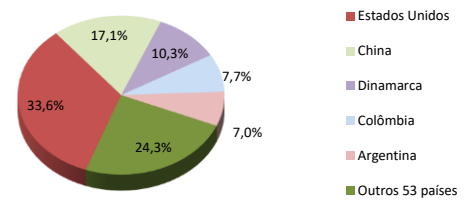
PRINCIPAIS DESTINOS DAS EXPORTAÇÕES E ORIGENS DAS IMPORTAÇÕES - SECEX/MDIC

mai/2020

Principais Destinos das Exportações



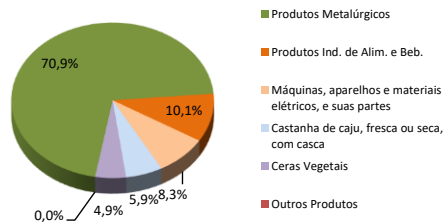
Principais Origens das Importações



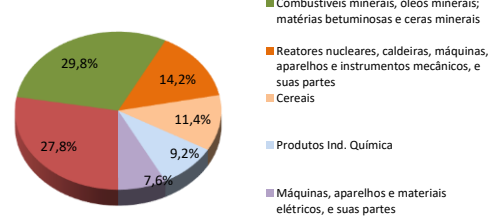
PRINCIPAIS GRUPOS DE PRODUTOS EXPORTADOS E IMPORTADOS - SECEX/MDIC

mai/2020

Principais Produtos Exportados



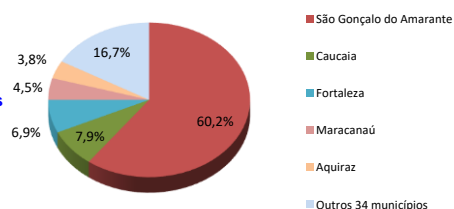
Principais Produtos Importados



PRINCIPAIS MUNICÍPIOS EXPORTADORES E IMPORTADORES - SECEX/MDIC

mai/2020

Principais Municípios Exportadores



Principais Municípios Importadores

