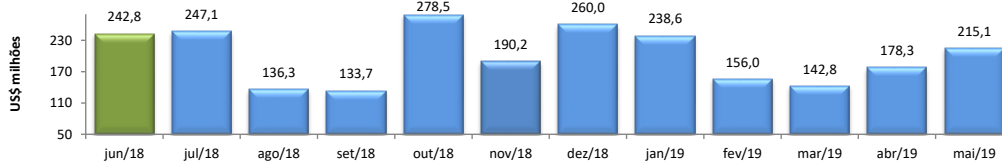


## RADAR DO COMÉRCIO EXTERIOR

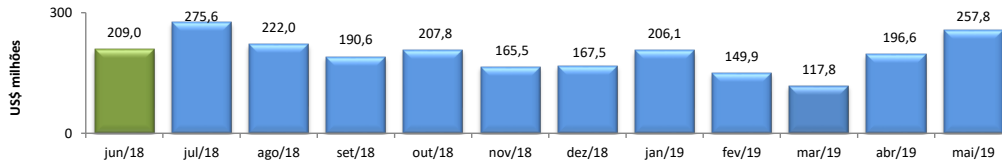
junho/2019

### VALOR DAS EXPORTAÇÕES CEARENSES - SECEX/MDIC



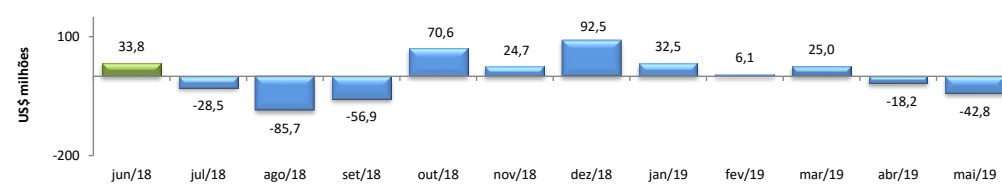
mai/2019 / mai/2018	49,53%
mai/2019 / abr/2019	20,61%
Acumulado no Ano	18,91%
Últimos 12 meses	17,36%

### VALOR DAS IMPORTAÇÕES CEARENSES - SECEX/MDIC



mai/2019 / mai/2018	-12,81%
mai/2019 / abr/2019	31,17%
Acumulado no Ano	-15,08%
Últimos 12 meses	-1,61%

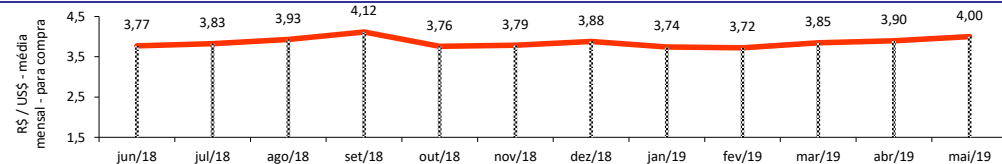
### SALDO DA BALANÇA COMERCIAL CEARENSE - SECEX/MDIC



Diferença Absoluta em US\$ Milhões

mai/2019 - mai/2018	109,14
mai/2019 - abr/2019	-24,51
Acumulado no Ano	312,83
Últimos 12 meses	396,73

### TAXA DE CÂMBIO COMERCIAL - IPEADATA

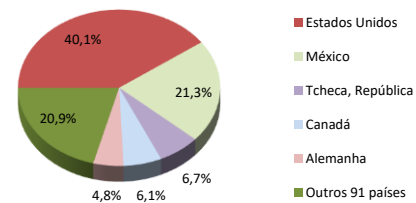


mai/2019 / mai/2018	10,05%
mai/2019 / abr/2019	2,70%
Var. em relação a Dez/2018	3,06%
Var. em relação a Jan/2019	6,94%

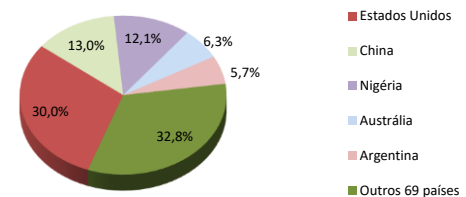
### PRINCIPAIS DESTINOS DAS EXPORTAÇÕES E ORIGENS DAS IMPORTAÇÕES - SECEX/MDIC

mai/2019

#### Principais Destinos das Exportações



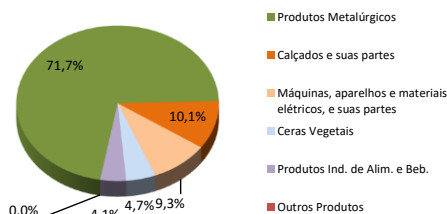
#### Principais Origens das Importações



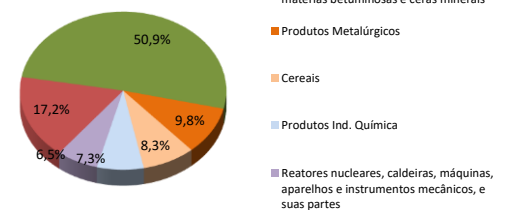
### PRINCIPAIS GRUPOS DE PRODUTOS EXPORTADOS E IMPORTADOS - SECEX/MDIC

mai/2019

#### Principais Produtos Exportados



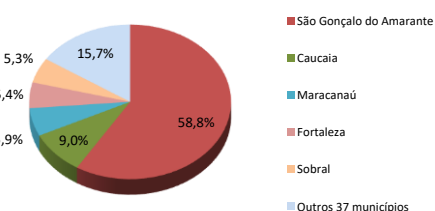
#### Principais Produtos Importados



### PRINCIPAIS MUNICÍPIOS EXPORTADORES E IMPORTADORES - SECEX/MDIC

mai/2019

#### Principais Municípios Exportadores



#### Principais Municípios Importadores

