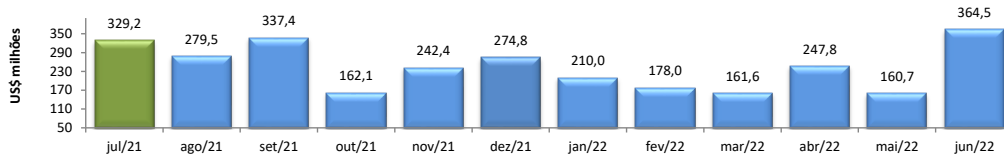


RADAR DO COMÉRCIO EXTERIOR

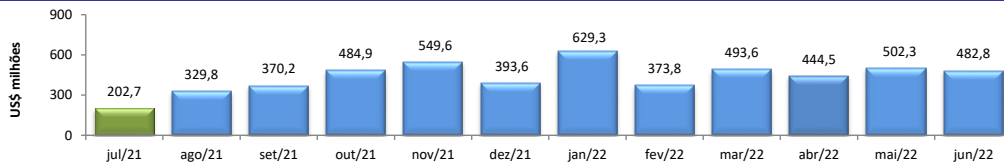
julho/2022

VALOR DAS EXPORTAÇÕES CEARENSES - SECEX/MDIC



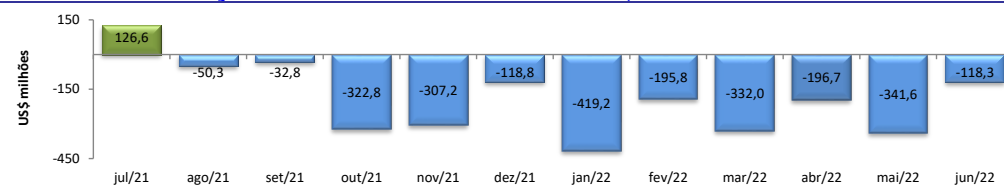
jun/2022 / jun/2021	29,37%
jun/2022 / mai/2022	126,84%
Acumulado no Ano	18,75%
Últimos 12 meses	46,21%

VALOR DAS IMPORTAÇÕES CEARENSES - SECEX/MDIC



jun/2022 / jun/2021	86,07%
jun/2022 / mai/2022	-3,88%
Acumulado no Ano	90,06%
Últimos 12 meses	91,37%

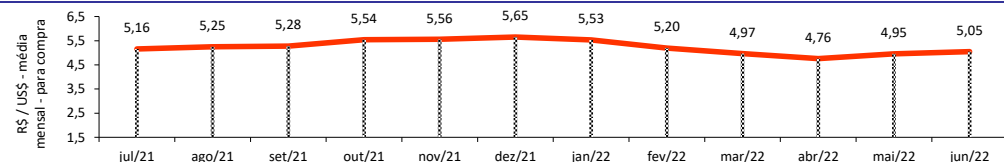
SALDO DA BALANÇA COMERCIAL CEARENSE - SECEX/MDIC



Diferença Absoluta em US\$ Milhões

jun/2022 - jun/2021	-140,59
jun/2022 - mai/2022	223,29
Acumulado no Ano	-1.177,74
Últimos 12 meses	-1.578,20

TAXA DE CÂMBIO COMERCIAL - IPEADATA

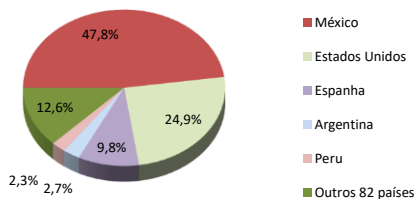


jun/2022 / jun/2021	0,34%
jun/2022 / mai/2022	1,90%
Var. em relação a Dez/2021	-10,65%
Var. em relação a Jan/2022	-8,76%

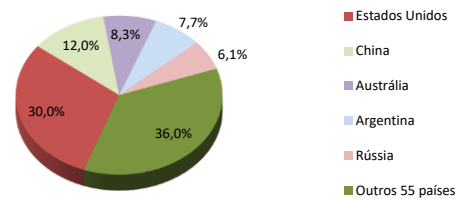
PRINCIPAIS DESTINOS DAS EXPORTAÇÕES E ORIGENS DAS IMPORTAÇÕES - SECEX/MDIC

jun/2022

Principais Destinos das Exportações



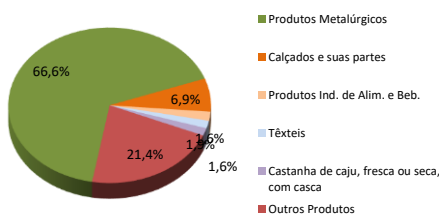
Principais Origens das Importações



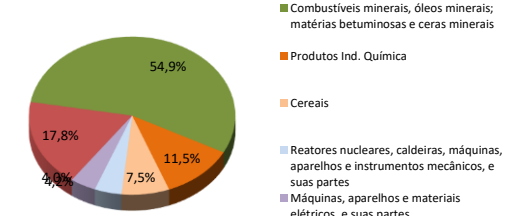
PRINCIPAIS GRUPOS DE PRODUTOS EXPORTADOS E IMPORTADOS - SECEX/MDIC

jun/2022

Principais Produtos Exportados



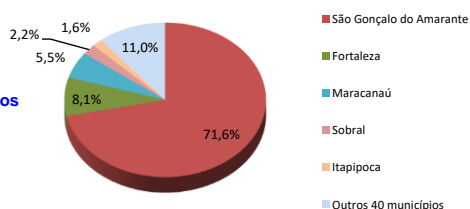
Principais Produtos Importados



PRINCIPAIS MUNICÍPIOS EXPORTADORES E IMPORTADORES - SECEX/MDIC

jun/2022

Principais Municípios Exportadores



Principais Municípios Importadores

