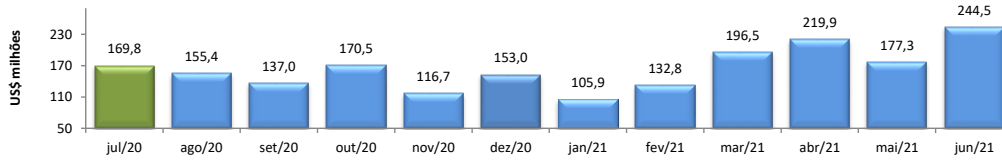


RADAR DO COMÉRCIO EXTERIOR

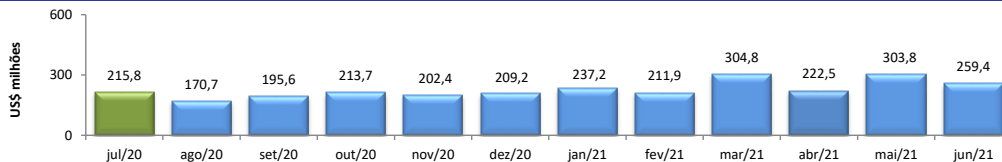
julho/2021

VALOR DAS EXPORTAÇÕES CEARENSES - SECEX/MDIC



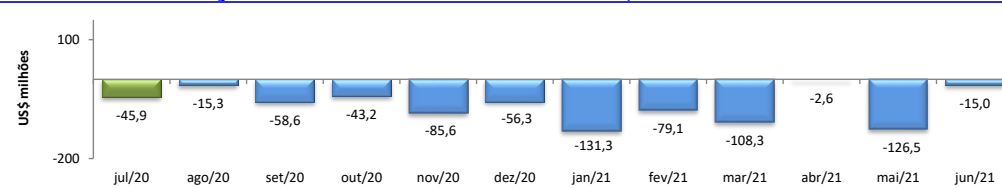
jun/2021 / jun/2020	64,95%
jun/2021 / mai/2021	37,86%
Acumulado no Ano	13,23%
Últimos 12 meses	-5,56%

VALOR DAS IMPORTAÇÕES CEARENSES - SECEX/MDIC



jun/2021 / jun/2020	79,63%
jun/2021 / mai/2021	-14,60%
Acumulado no Ano	27,65%
Últimos 12 meses	11,40%

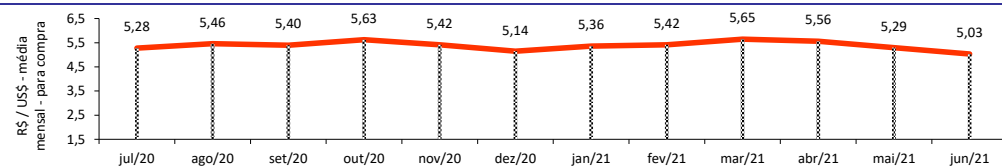
SALDO DA BALANÇA COMERCIAL CEARENSE - SECEX/MDIC



Diferença Absoluta em US\$ Milhões

jun/2021 - jun/2020	-18,75
jun/2021 - mai/2021	111,50
Acumulado no Ano	-207,63
Últimos 12 meses	-397,62

TAXA DE CÂMBIO COMERCIAL - IPEADATA

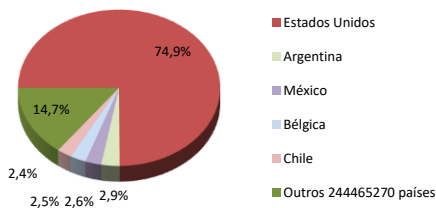


jun/2021 / jun/2020	-3,17%
jun/2021 / mai/2021	-4,90%
Var. em relação a Dez/2020	-2,21%
Var. em relação a Jan/2021	-6,06%

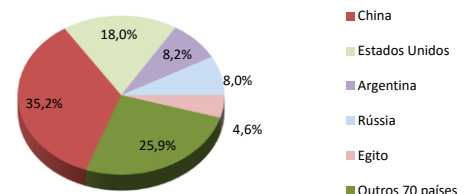
PRINCIPAIS DESTINOS DAS EXPORTAÇÕES E ORIGENS DAS IMPORTAÇÕES - SECEX/MDIC

jun/2021

Principais Destinos das Exportações



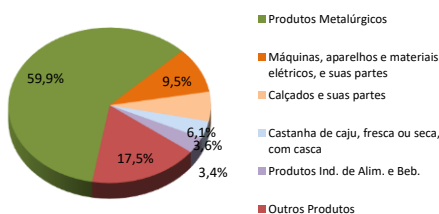
Principais Origens das Importações



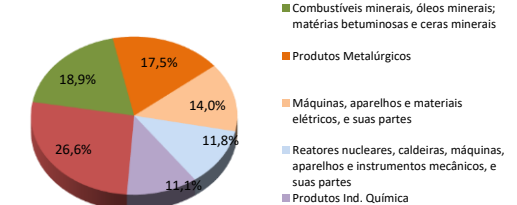
PRINCIPAIS GRUPOS DE PRODUTOS EXPORTADOS E IMPORTADOS - SECEX/MDIC

jun/2021

Principais Produtos Exportados



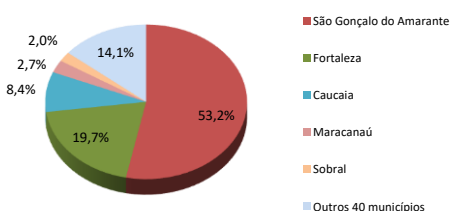
Principais Produtos Importados



PRINCIPAIS MUNICÍPIOS EXPORTADORES E IMPORTADORES - SECEX/MDIC

jun/2021

Principais Municípios Exportadores



Principais Municípios Importadores

