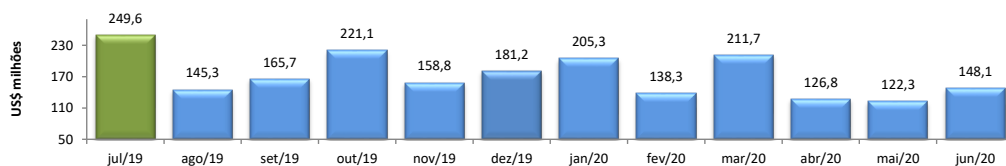


RADAR DO COMÉRCIO EXTERIOR

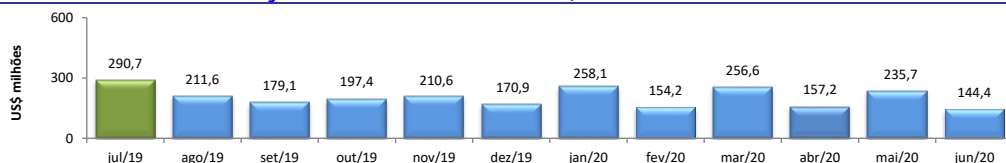
julho/2020

VALOR DAS EXPORTAÇÕES CEARENSES - SECEX/MDIC



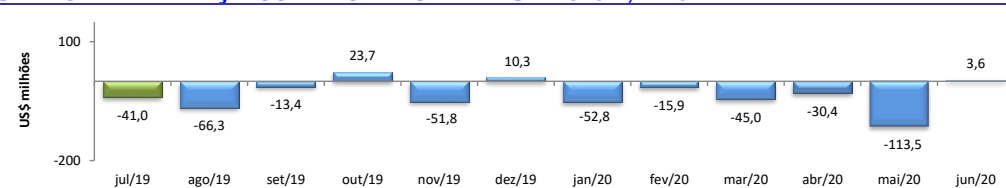
jun/2020 / jun/2019	-15,01%
jun/2020 / mai/2020	21,09%
Acumulado no Ano	-13,81%
Últimos 12 meses	-11,77%

VALOR DAS IMPORTAÇÕES CEARENSES - SECEX/MDIC



jun/2020 / jun/2019	-14,84%
jun/2020 / mai/2020	-38,74%
Acumulado no Ano	9,88%
Últimos 12 meses	6,00%

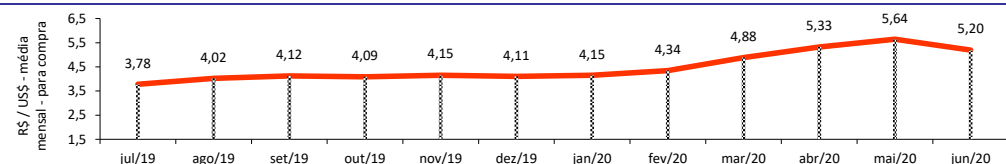
SALDO DA BALANÇA COMERCIAL CEARENSE - SECEX/MDIC



Diferença Absoluta em US\$ Milhões

jun/2020 - jun/2019	-0,97
jun/2020 - mai/2020	117,11
Acumulado no Ano	-261,05
Últimos 12 meses	-416,29

TAXA DE CÂMBIO COMERCIAL - IPEADATA

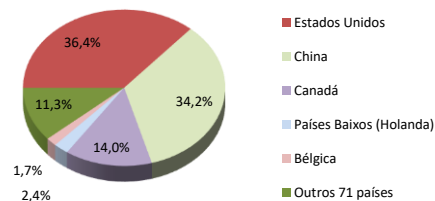


jun/2020 / jun/2019	34,67%
jun/2020 / mai/2020	-7,92%
Var. em relação a Dez/2019	26,46%
Var. em relação a Jan/2020	25,24%

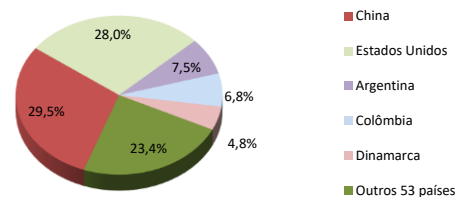
PRINCIPAIS DESTINOS DAS EXPORTAÇÕES E ORIGENS DAS IMPORTAÇÕES - SECEX/MDIC

jun/2020

Principais Destinos das Exportações



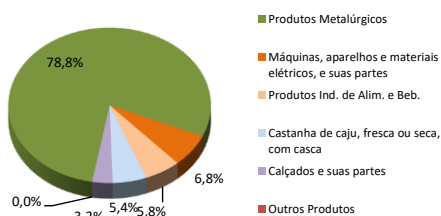
Principais Origens das Importações



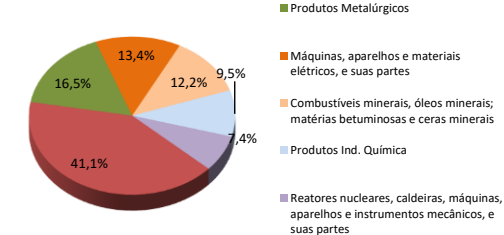
PRINCIPAIS GRUPOS DE PRODUTOS EXPORTADOS E IMPORTADOS - SECEX/MDIC

jun/2020

Principais Produtos Exportados



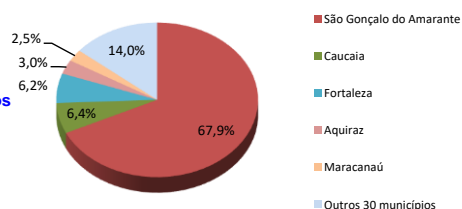
Principais Produtos Importados



PRINCIPAIS MUNICÍPIOS EXPORTADORES E IMPORTADORES - SECEX/MDIC

jun/2020

Principais Municípios Exportadores



Principais Municípios Importadores

